

# اگری مارکیٹنگ راؤنڈ اپ

مارچ 2019



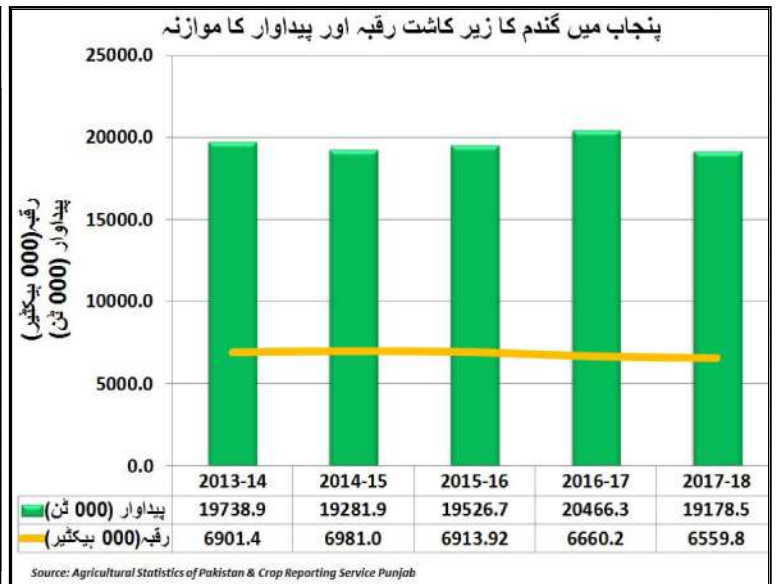
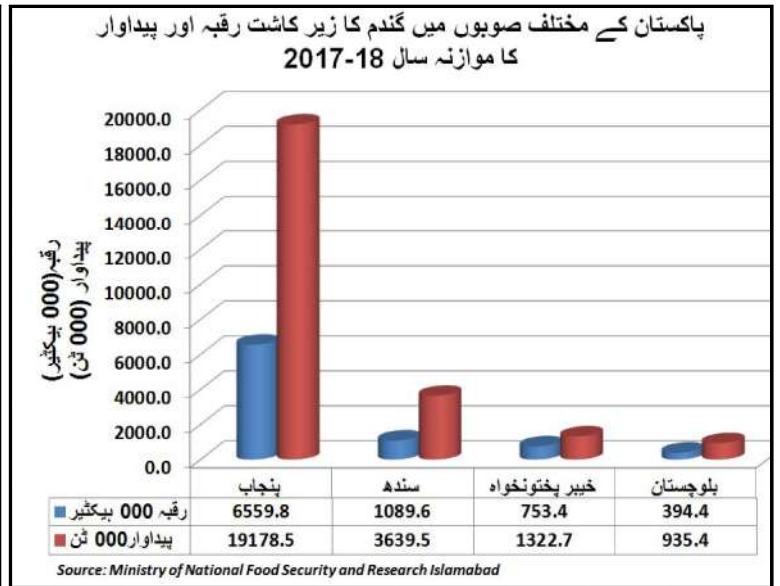
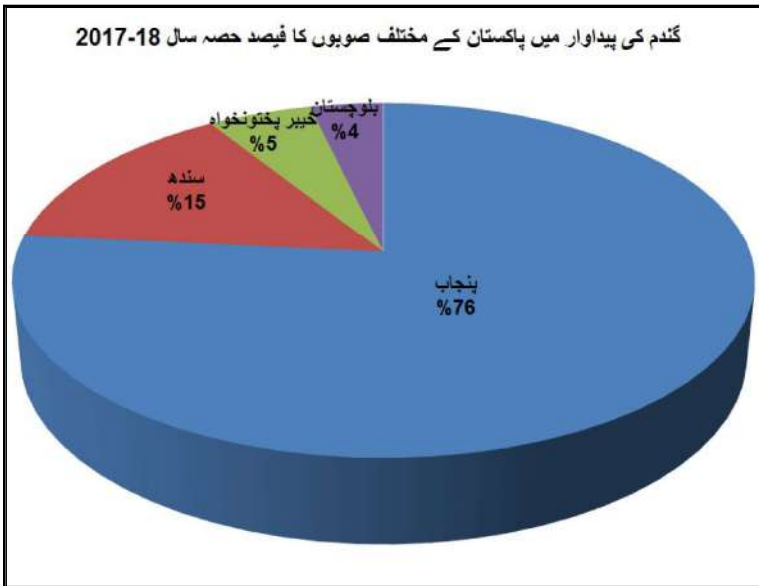
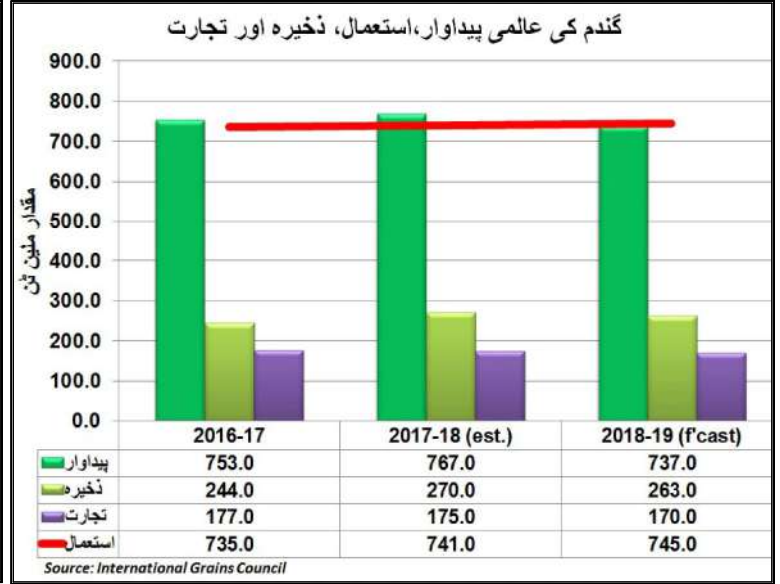
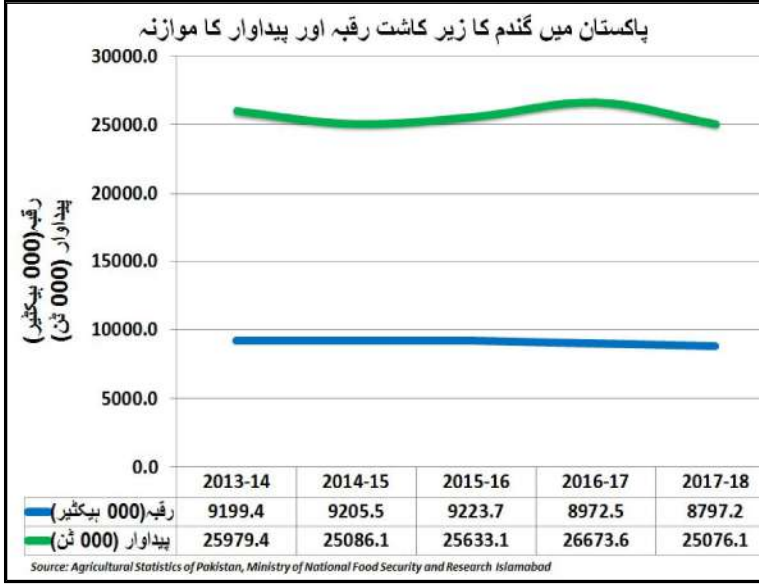
اگری مارکیٹنگ راؤنڈ اپ (مارکیٹنگ ونگ) حکومت، پنجاب

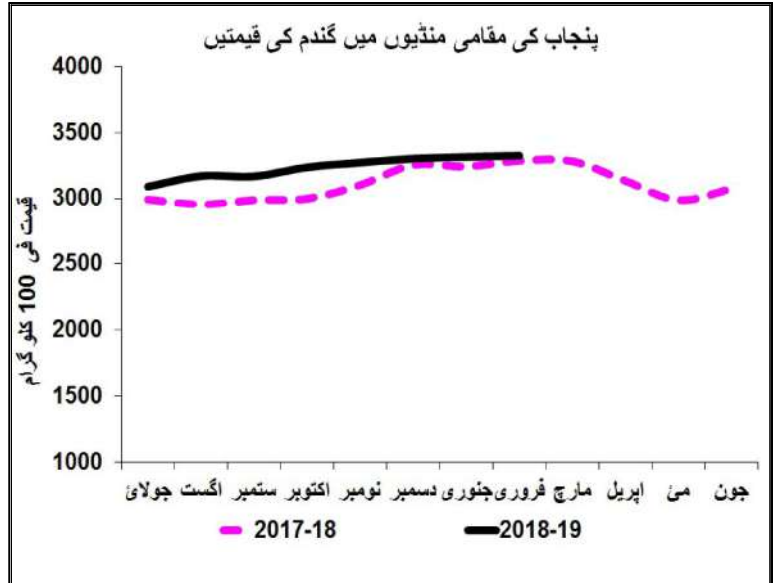
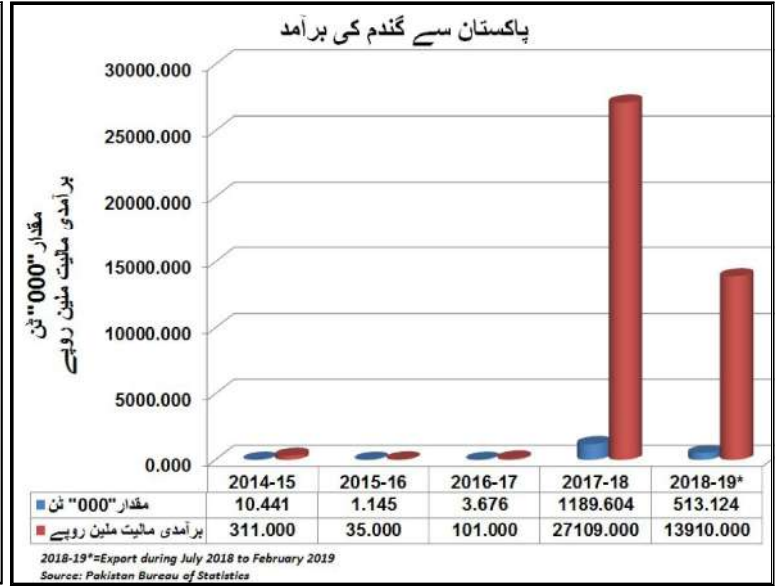
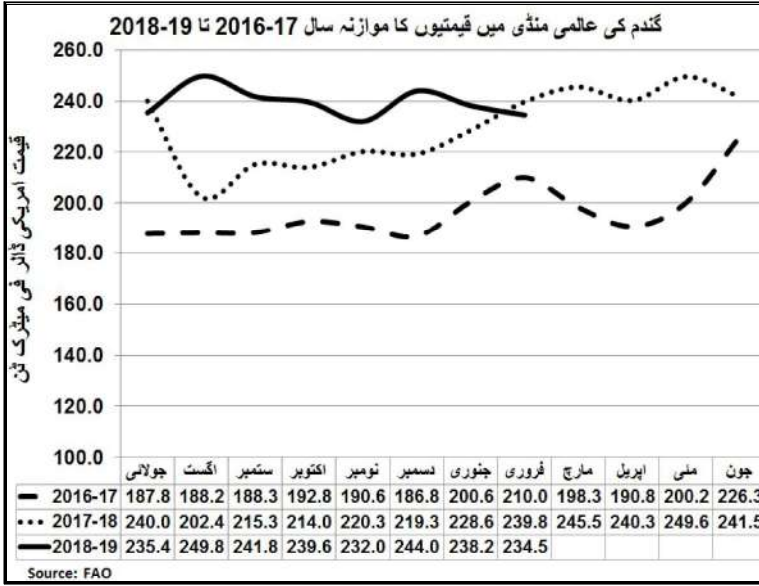
## میں لفظ

محکمہ زراعت مارکیٹنگ ونگ پنجاب، لاہور ہر ماہ ایگری مارکیٹنگ راؤنڈ اپ شائع کرتا ہے جس میں تیرہ (13) اجناس گندم، مکئی، چاول باسستی، چاول اری، چینی، چنایا، ماش، مسور، مونگ، پیاز، آلو، ٹماٹر اور سرخ مرچ کا مکمل تقابلی جائزہ پیش کیا جاتا ہے اس کے علاوہ پنجاب کی مقامی منڈیوں کے ساتھ ساتھ بین الاقوامی منڈیوں میں زرعی اجناس کی قیمتوں کا موازنہ بھی دیا جاتا ہے۔ جبکہ گندم، مکئی، چاول، گنا وغیرہ کی عالمی سطح پر پیداوار، استعمال، تجارت اور اس کے موجودہ ذخائر پر مشتمل معلومات بھی فراہم کی جاتی ہیں۔ مزید یہ کہ پنجاب کی بڑی منڈیوں لاہور، فیصل آباد، سرگودھا، ملتان، گوجرانوالہ، اوکاڑہ، راولپنڈی، رحیم یار خان، ڈیرہ غازی خان اور بہاولپور سے روزانہ کی بنیاد پر زرعی اجناس کی قیمتیں اکٹھی کی جاتی ہیں۔ ان قیمتوں کو اکٹھا کرنے کے بعد موجودہ ماہ کی اوسط قیمتوں کا گذشتہ ماہ کے ساتھ اور گذشتہ سال کے اسی ماہ کے ساتھ موازنہ گراف اور گوشوارہ کی صورت میں پیش کیا جاتا ہے۔ اس سے زرعی اجناس کی قیمتوں میں اتار چڑھاؤ کا باآسانی جائزہ لیا جاسکتا ہے۔ زرعی اجناس کی مقامی اور بین الاقوامی منڈیوں میں رسد، طلب اور ان کی قیمتوں کو مد نظر رکھتے ہوئے سفارشات بھی مرتب کی جاتی ہیں۔ مارکیٹنگ راؤنڈ اپ کاشتکاروں کو بغیر کسی معاوضہ کے مہیا کیا جاتا ہے تاکہ ان کو زرعی اجناس کی مارکیٹنگ کے بارے میں آگاہ کیا جاسکے۔ مارکیٹنگ راؤنڈ اپ سے زرعی اجناس کے کاروبار سے منسلک اشخاص، برآمد کنندگان، حکومتی اہلکار، ملز مالکان اور پالیسی میکرز بھی مستفید ہو سکتے ہیں۔ لہذا مارکیٹنگ راؤنڈ اپ کے قارئین سے التماس ہے کہ وہ اس ماہانہ راؤنڈ اپ کو بہتر بنانے کے لئے اپنی قیمتی تجاویز سے آگاہ کریں تاکہ ان تجاویز کو مد نظر رکھ کر مارکیٹنگ راؤنڈ اپ کو مزید بہتر کیا جاسکے۔ قارئین اس سلسلہ میں اپنی تجاویز محکمہ کی ای میل ایڈریس [amis\\_pk@yahoo.com](mailto:amis_pk@yahoo.com) پر بھیجوا سکتے ہیں۔ مزید یہ کہ مارکیٹنگ راؤنڈ اپ کو محکمہ کی ویب سائٹ [www.amis.pk](http://www.amis.pk) سے ڈاؤن لوڈ بھی کیا جاسکتا ہے۔ یہ مارکیٹنگ راؤنڈ اپ ایگریکلچر مارکیٹنگ انفارمیشن سروس کی ریسرچ ٹیم کی معاونت سے تیار کیا گیا ہے۔

احسان بھٹہ  
ڈپٹی سیکریٹری (مارکیٹنگ)  
محکمہ زراعت، حکومت پنجاب

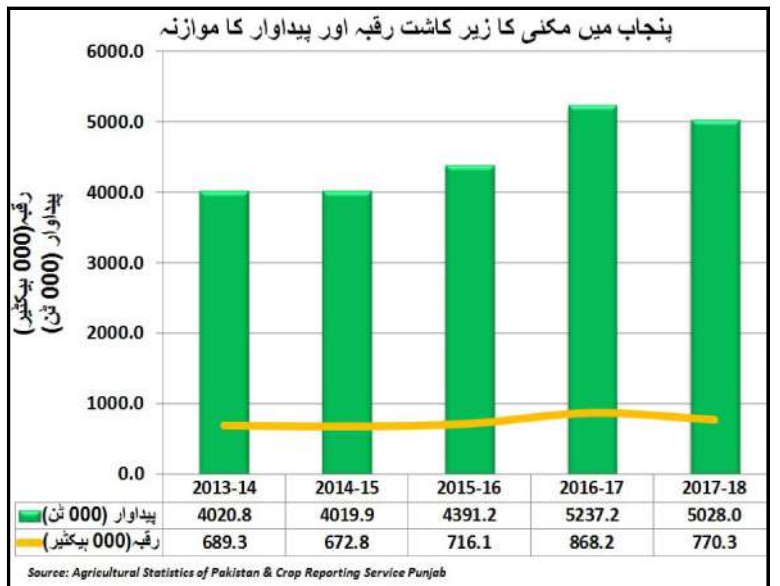
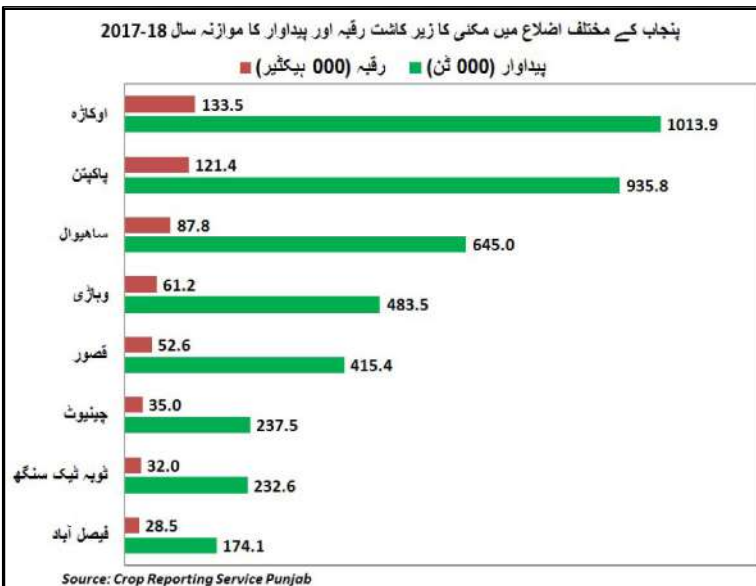
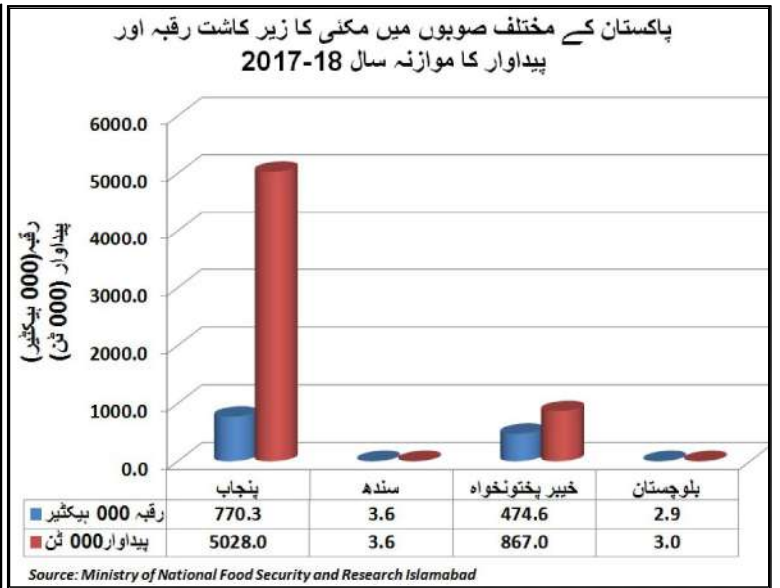
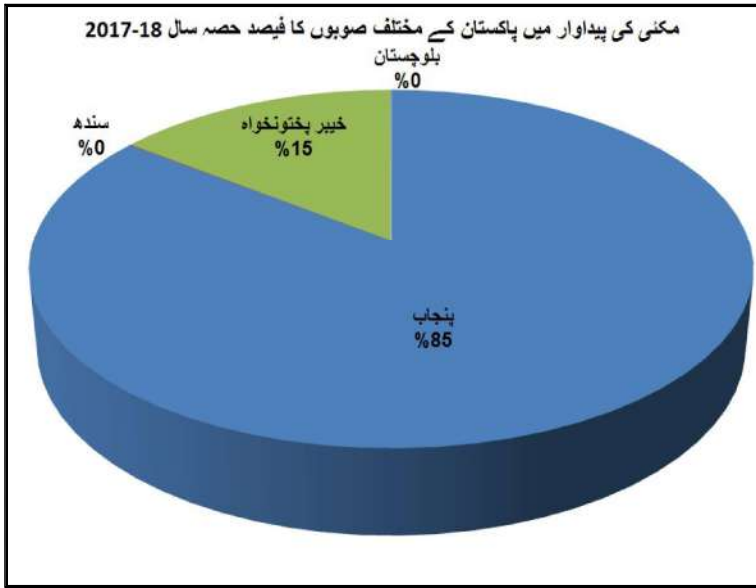
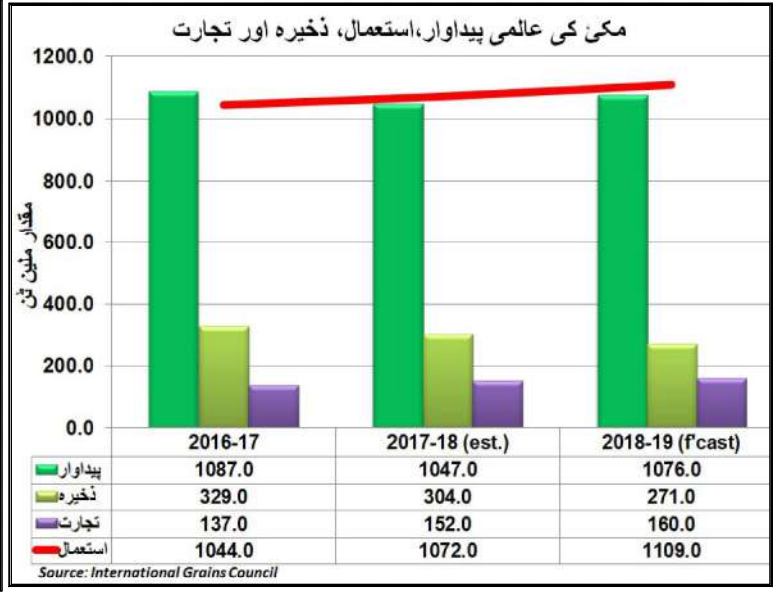
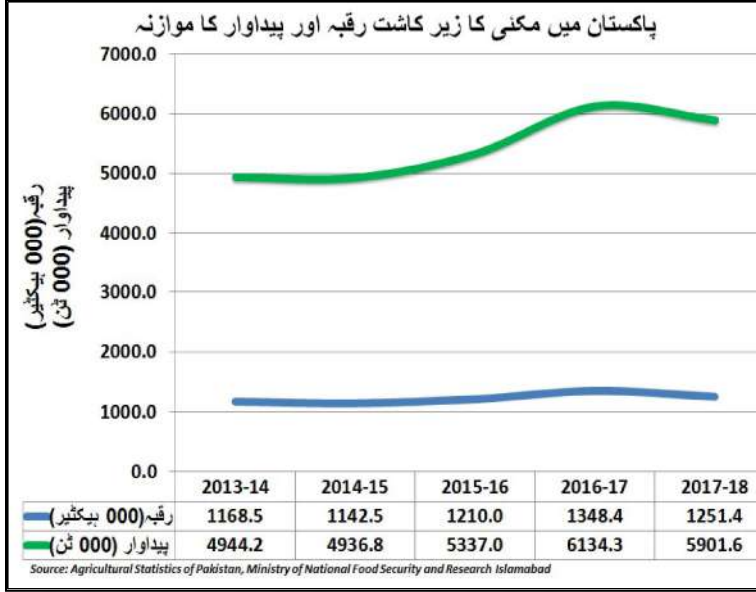
# گندم



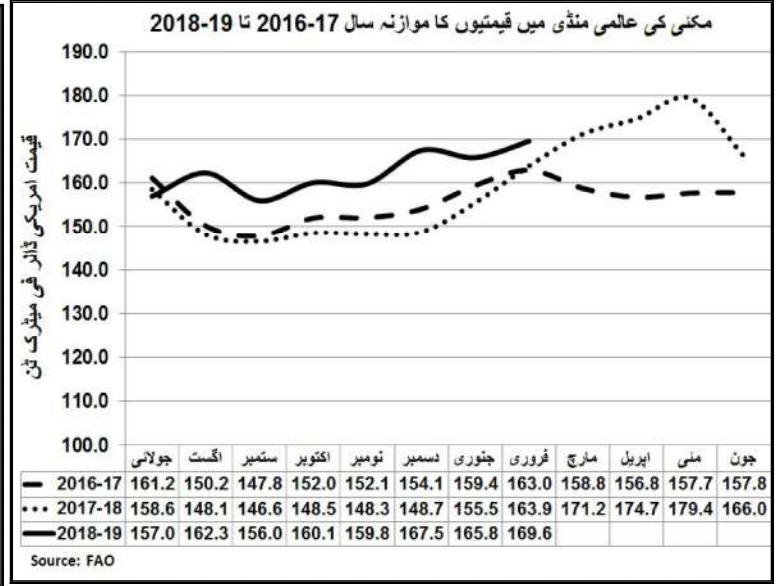
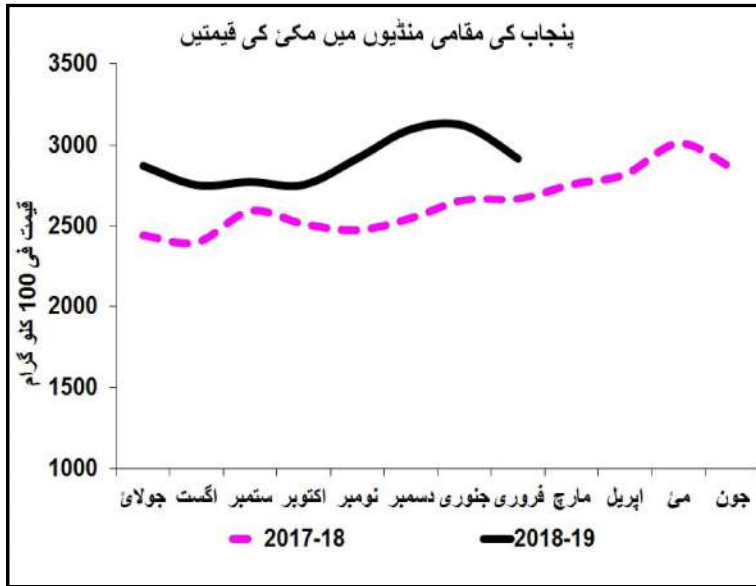


قیمت روپے فی 100 کلوگرام

منڈی	فروری (2019) کی قیمتیں	جوری (2019) کی قیمتیں	فروری (2018) کی قیمتیں	فروری (2019) کی قیمتیں کا	فروری (2019) کی قیمتیں کا
	فروری (2019) کی قیمتیں سے موازنہ	فروری (2019) کی قیمتیں سے موازنہ	فروری (2018) کی قیمتیں سے موازنہ	فروری (2019) کی قیمتیں سے موازنہ	فروری (2019) کی قیمتیں سے موازنہ
لاہور	3290	3225	3308	2.02	-0.54
فیصل آباد	3180	3175	3338	0.15	-4.72
سرگودھا	3364	3275	3238	2.70	3.89
مٹان	3360	3347	3282	0.40	2.39
گوجرانوالہ	3447	3409	3367	1.11	2.38
اوکاڑہ	3455	3421	3258	1.01	6.06
راولپنڈی	3452	3335	3314	3.51	4.16
رحیم یار خان	3320	3387	3264	-1.98	1.72
بہاولپور	3193	3400	3225	-6.07	-0.98
ڈیرہ غازی خان	3188	3188	3276	0.00	-2.70
اوسط	3325	3316	3287	0.28	1.17



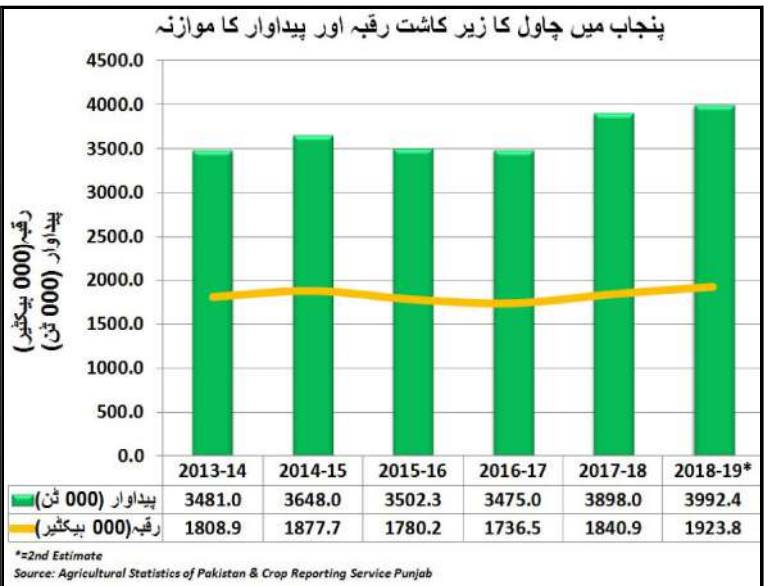
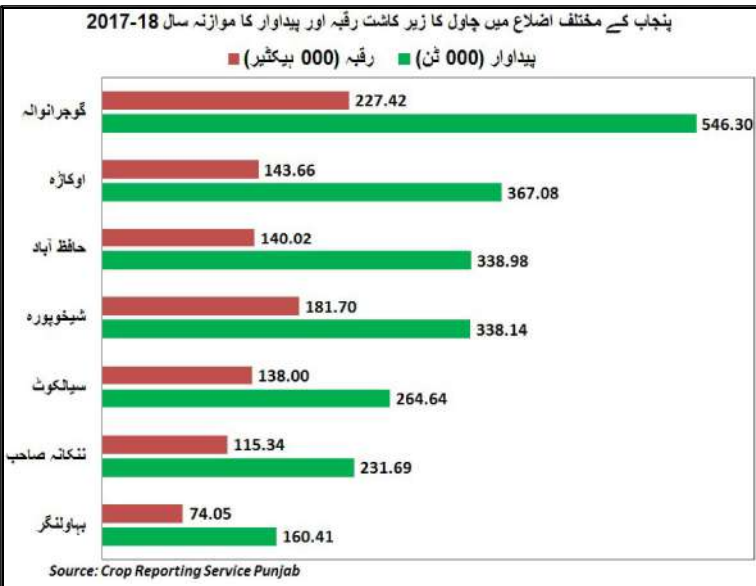
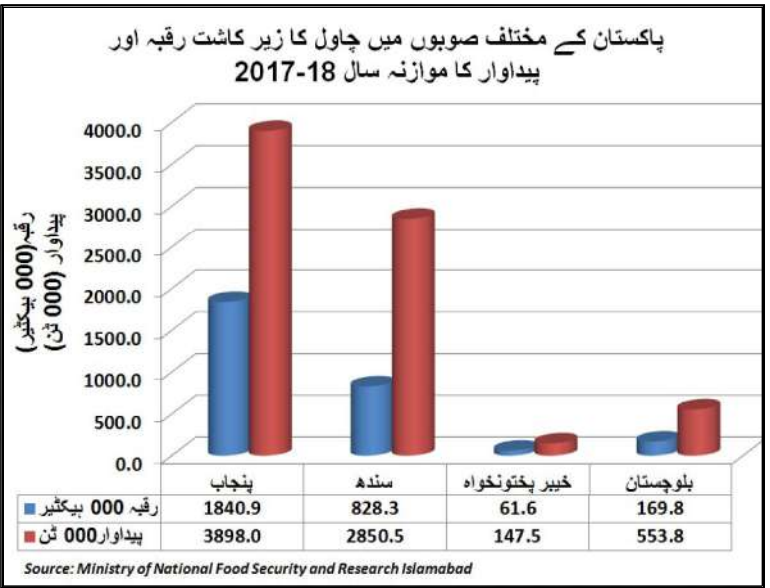
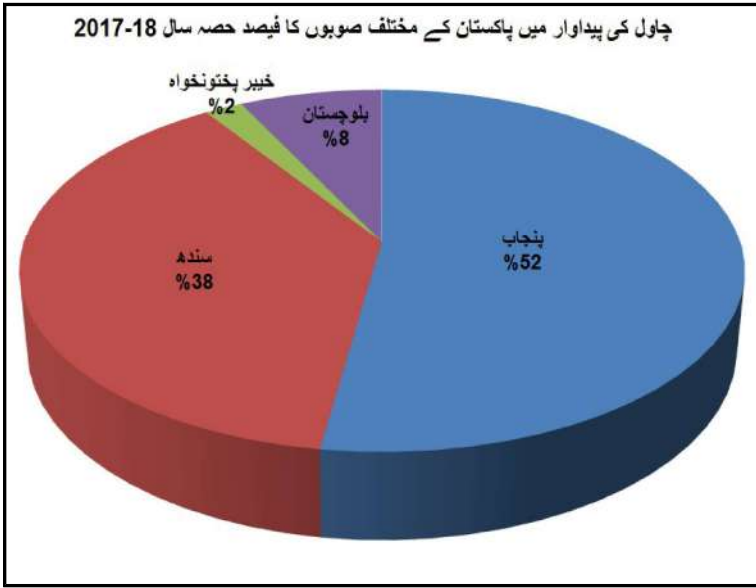
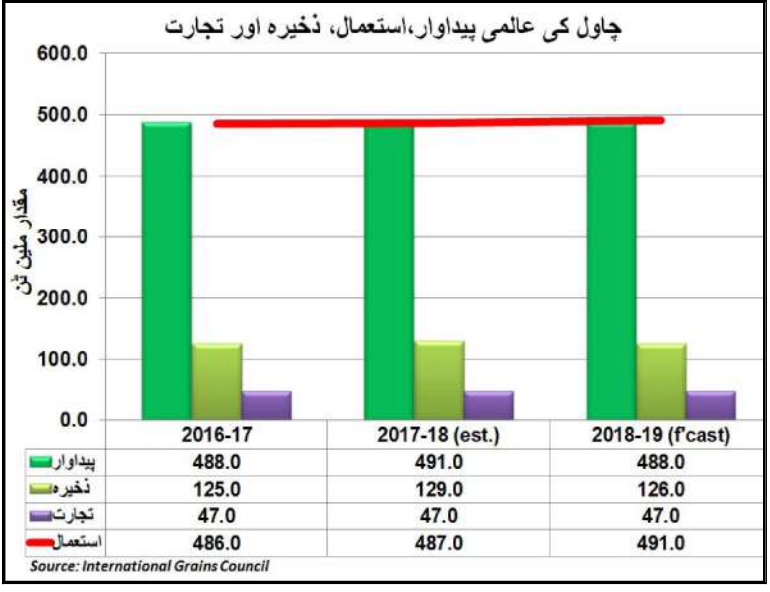
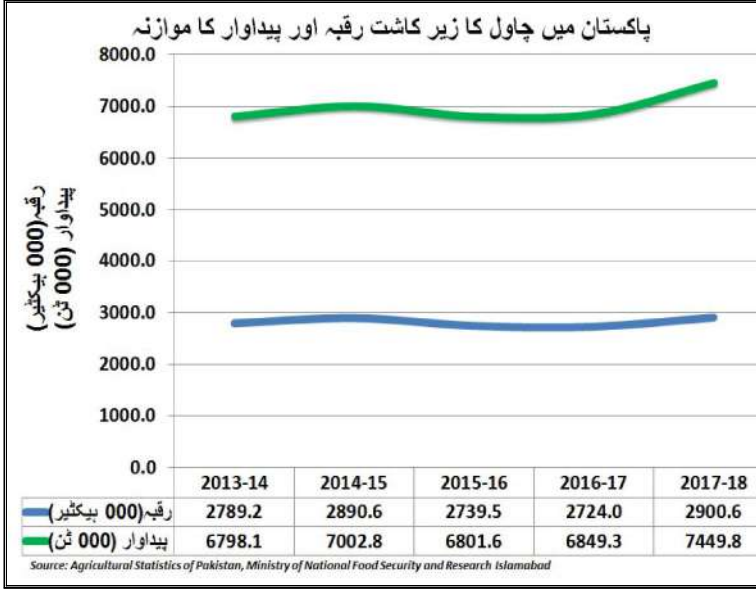


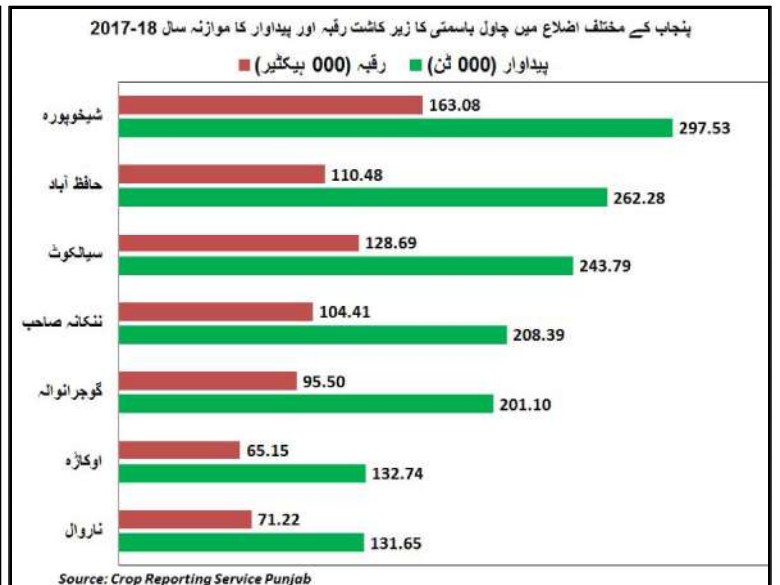
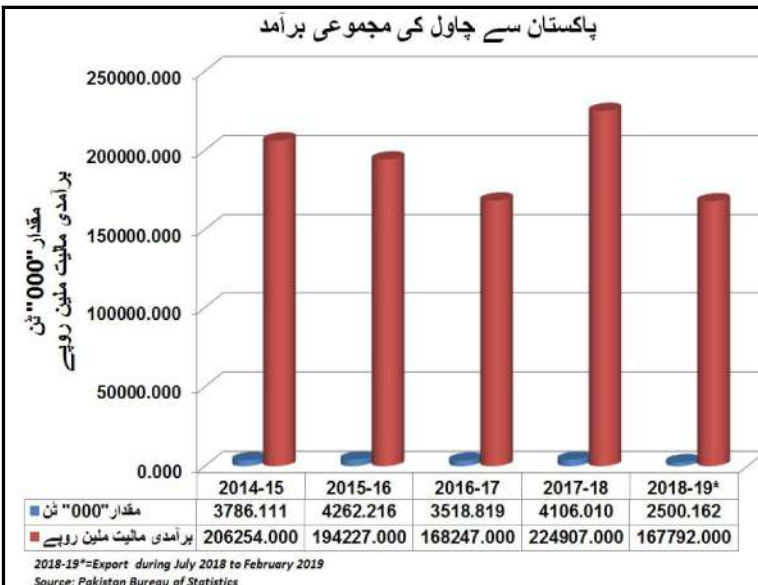
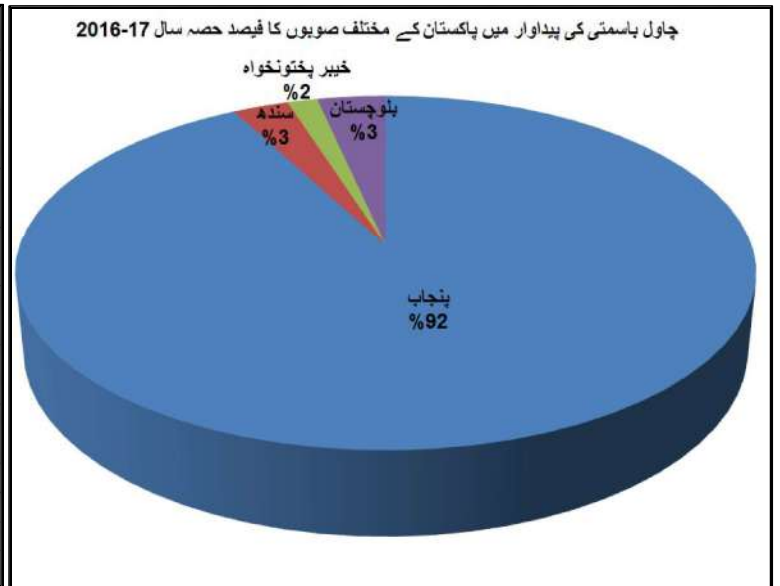
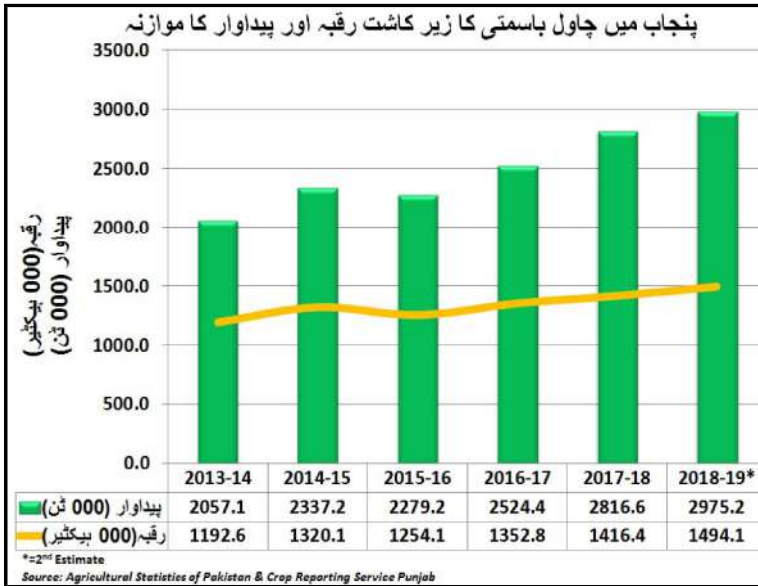
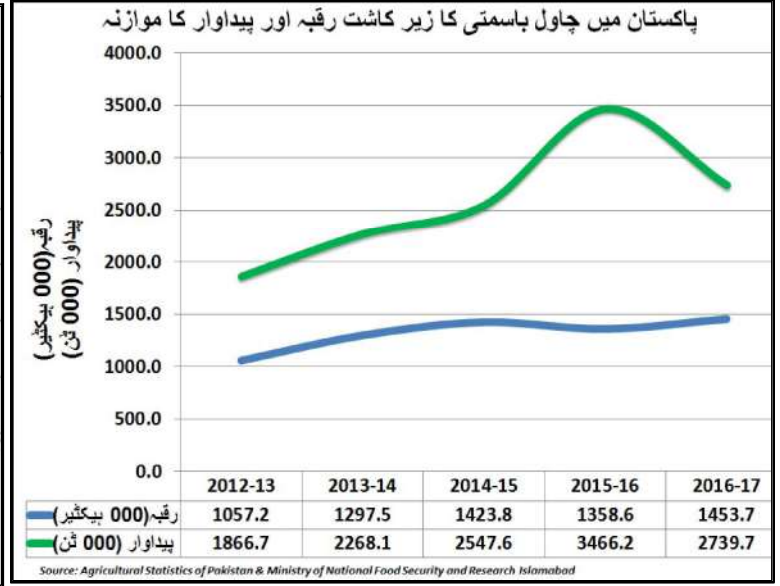
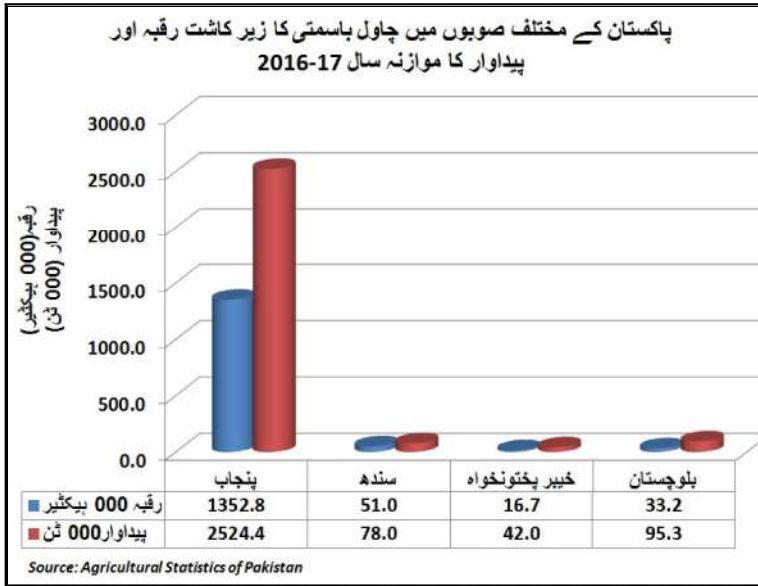


قیمت روپے فی 100 کلوگرام

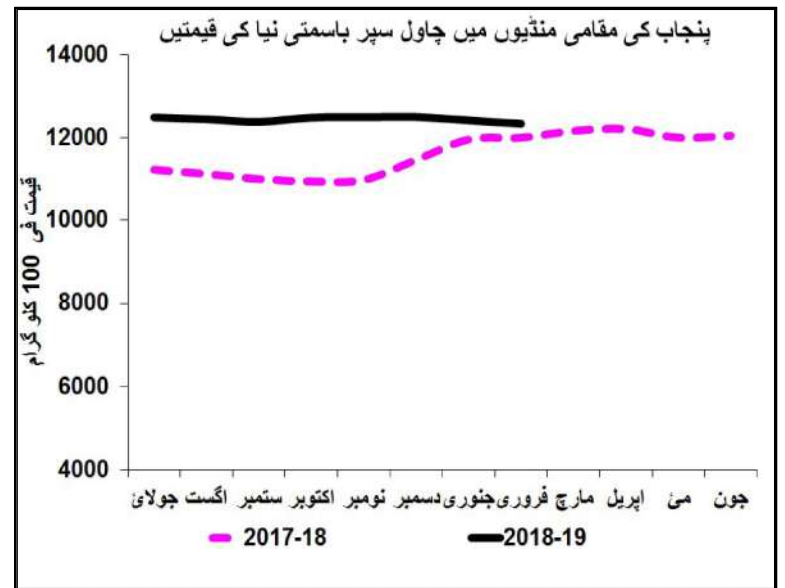
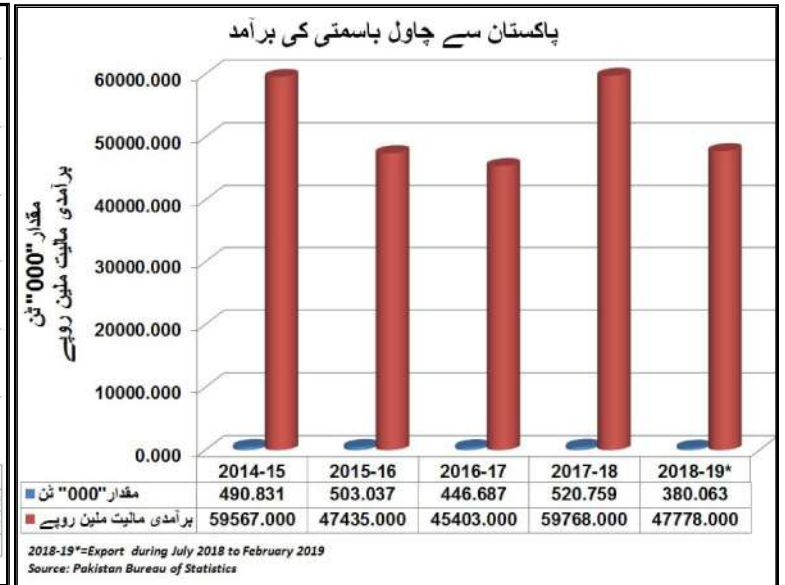
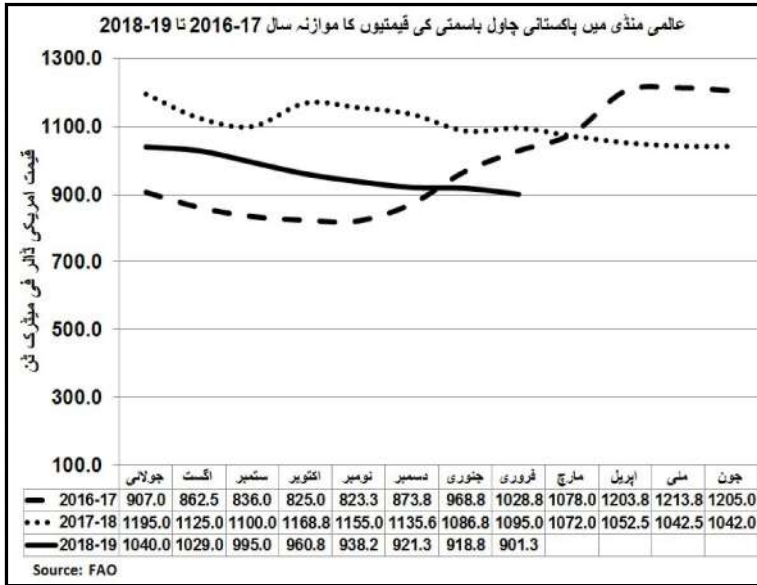
منڈی	فروری (2019) کی قیمتیں	جوری (2019) کی قیمتیں	فروری (2018) کی قیمتیں	فروری (2019) کی قیمتیں	فروری (2019) کی قیمتیں
لاہور	2300	3027	2300	0.00	-24.02
فیصل آباد	3076	3277	2938	4.72	-6.12
سرگودھا	3139	3163	3010	4.26	-0.77
ملتان	3245	3191	2781	16.69	1.69
گوجرانوالہ	3013	3148	2200	36.96	-4.29
اوکاڑہ	2722	2729	2581	5.44	-0.26
راولپنڈی	3250	3250	3014	7.82	0.00
رحیم یار خان	3010	3237	2670	12.73	-7.01
بہاولپور	2328	3082	2500	-6.89	-24.46
ڈیرہ غازی خان	3100	3100	2700	14.81	0.00
اوسط	2918	3120	2669	9.65	-6.52

# چاول باسستی





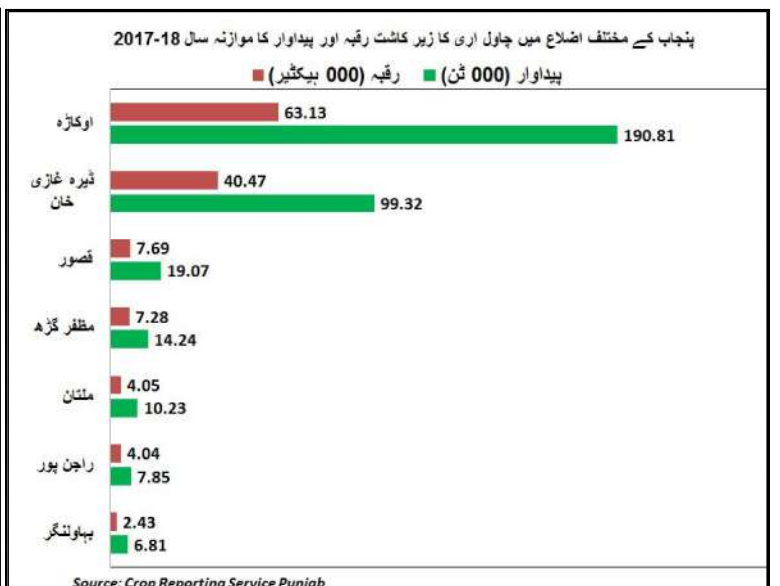
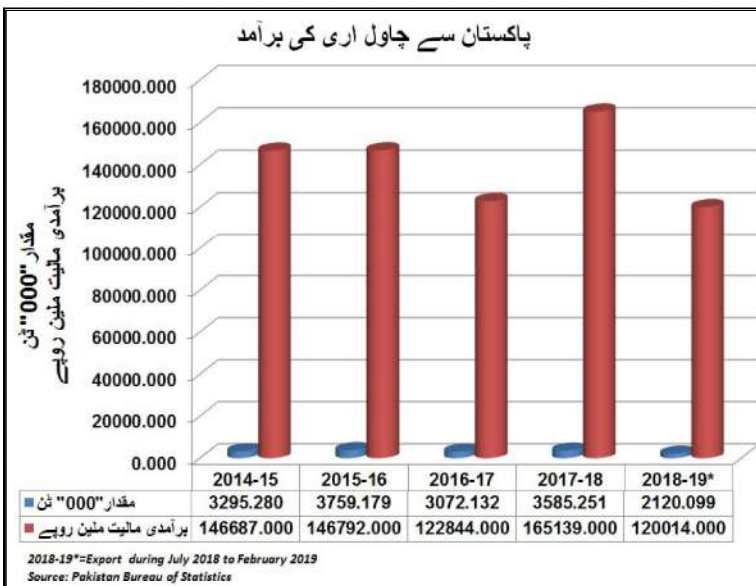
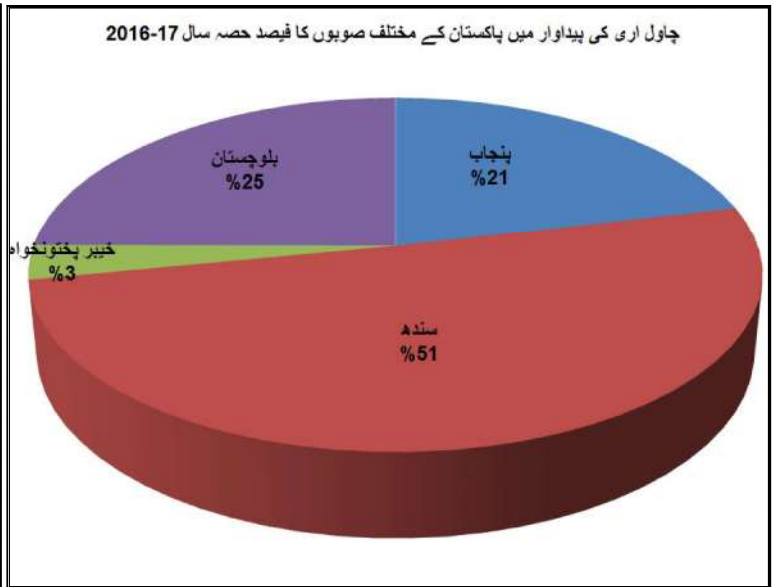
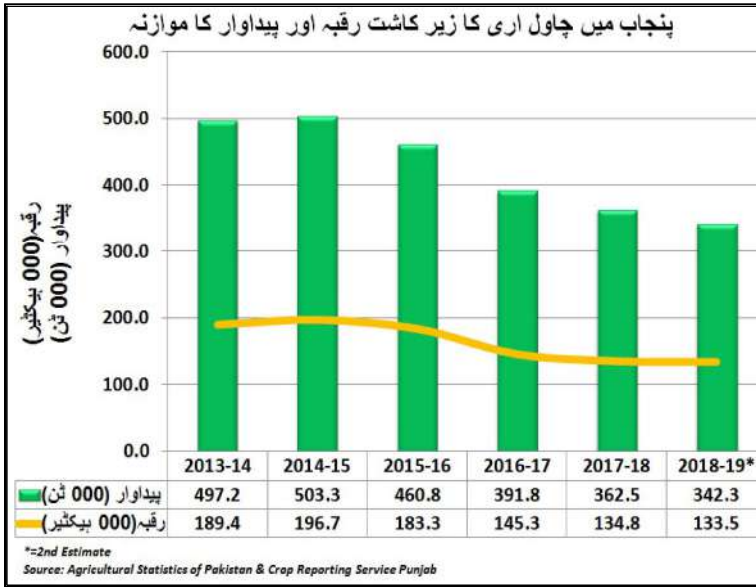
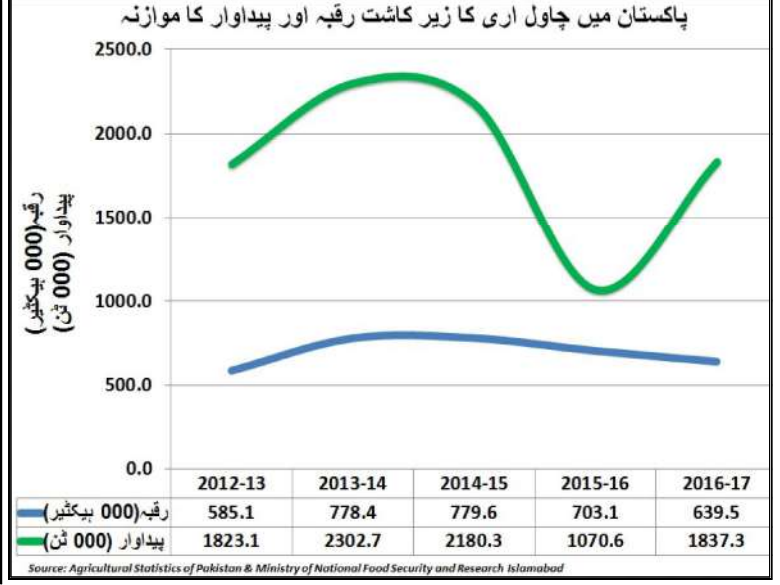
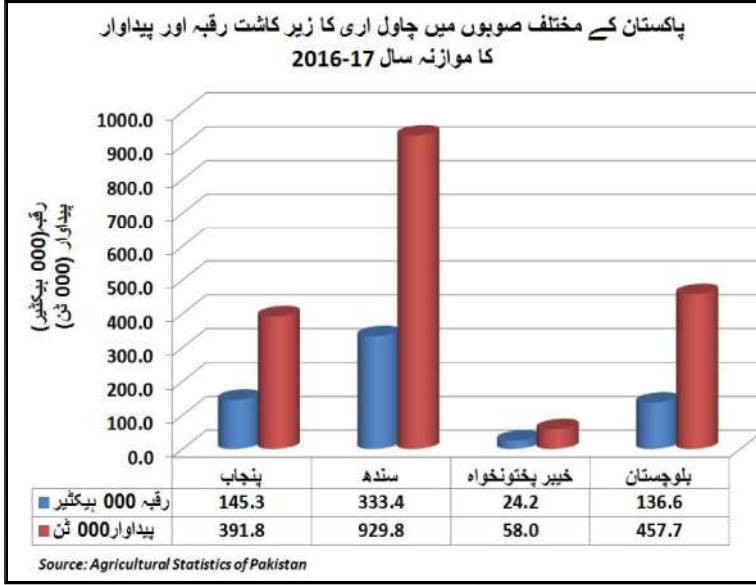


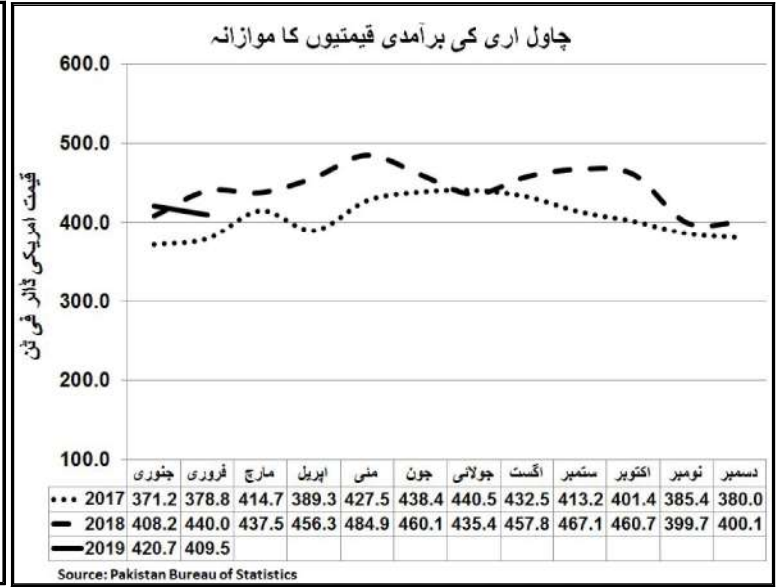
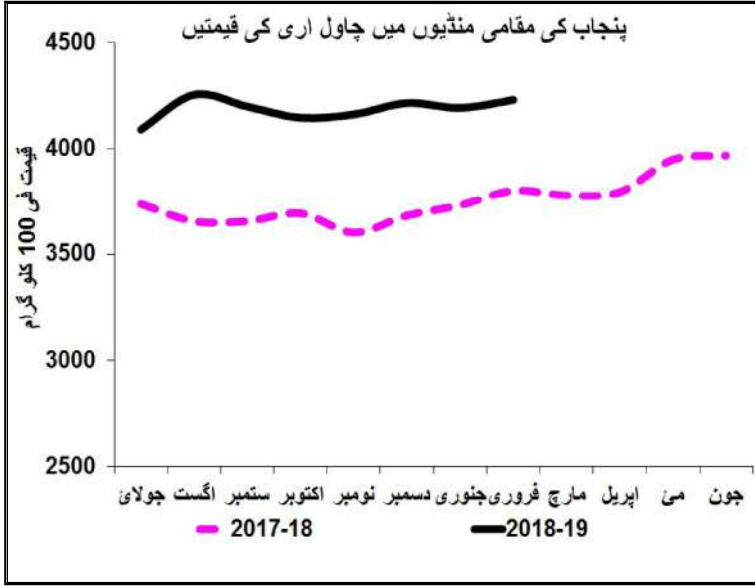


قیمت روپے فی 100 کلو گرام

منڈی	فروری (2019) کی قیمتیں	جوری (2019) کی قیمتیں	فروری (2018) کی قیمتیں	فروری (2019) کی قیمتیں سے موازنہ	فروری (2019) کی قیمتیں سے موازنہ
لاہور	10750	10750	10600	0.00	1.42
فیصل آباد	10636	10360	9948	2.66	6.91
سرگودھا	9614	9701	8996	-0.89	6.88
ملتان	9772	9828	9425	-0.57	3.68
گوجرانوالہ	9893	9866	9392	0.28	5.34
اوکاڑہ	10511	10505	10625	0.06	-1.07
راولپنڈی	11250	10739	10500	4.76	7.14
رحیم یار خان	10216	10115	8475	1.00	20.54
بہاولپور	9750	9750	12250	0.00	-20.41
ڈیرہ غازی خان	10250	10107	9250	1.41	10.81
اوسط	10264	10172	9946	0.87	4.12

# چاول اری

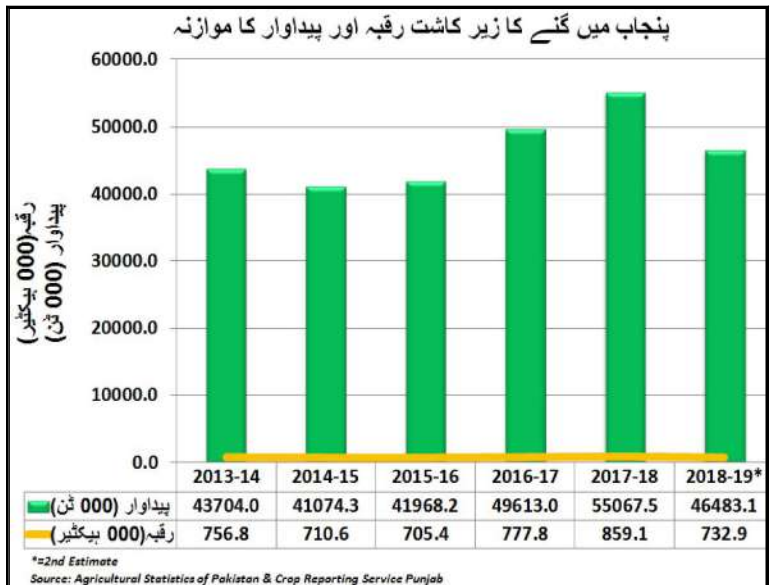
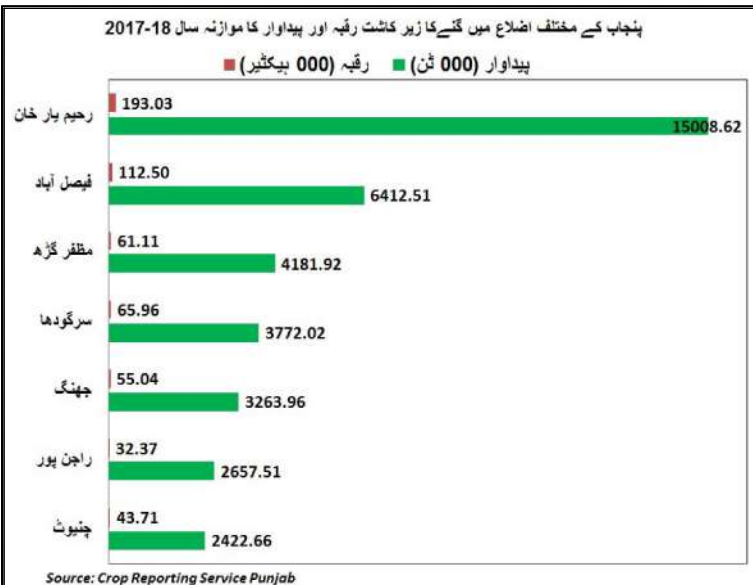
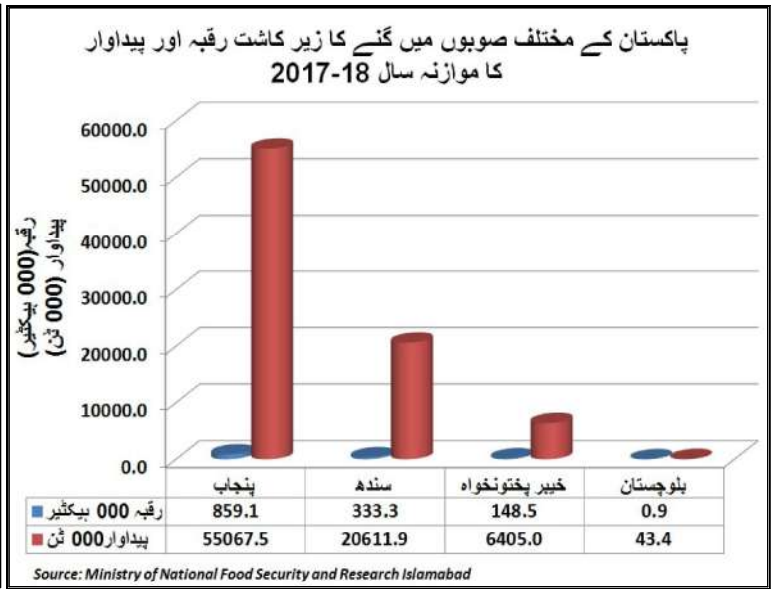
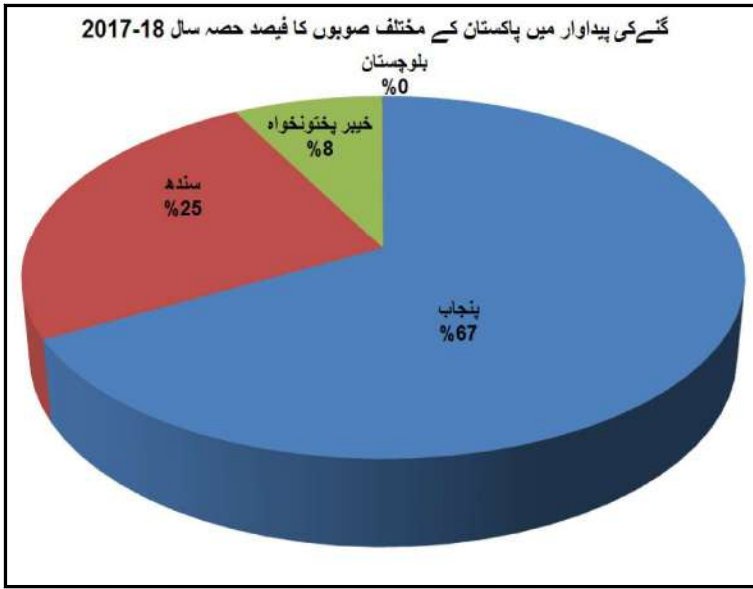
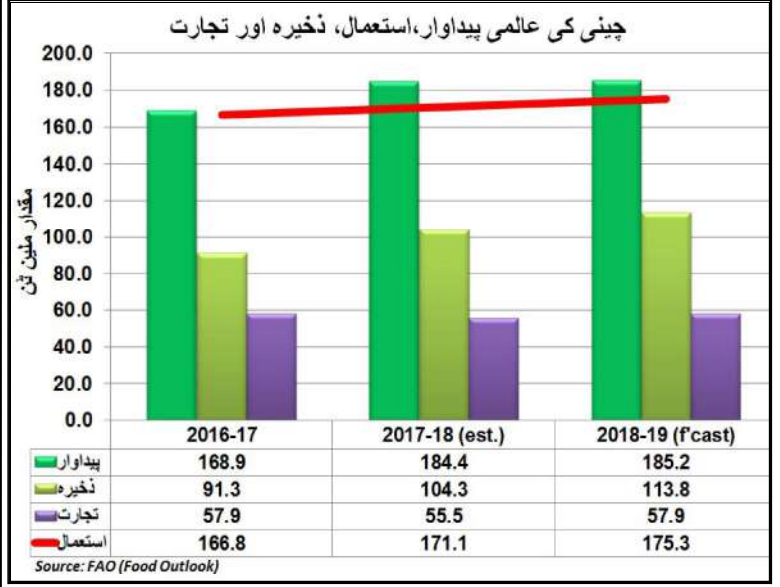
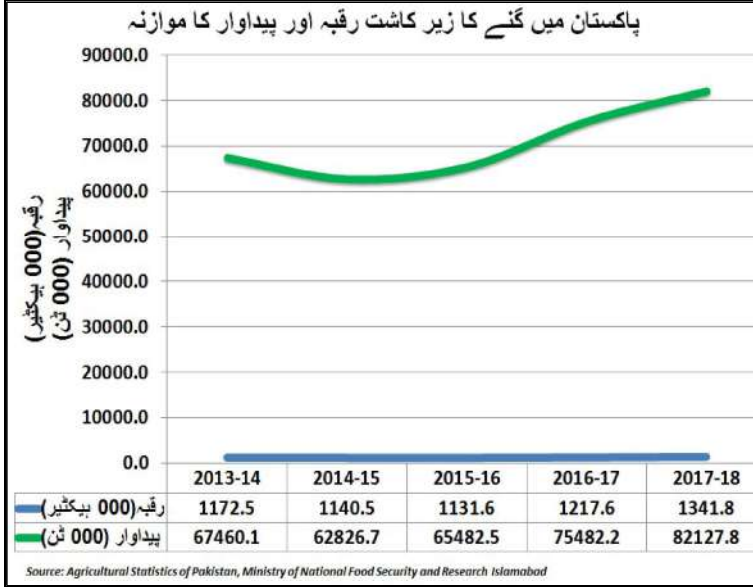




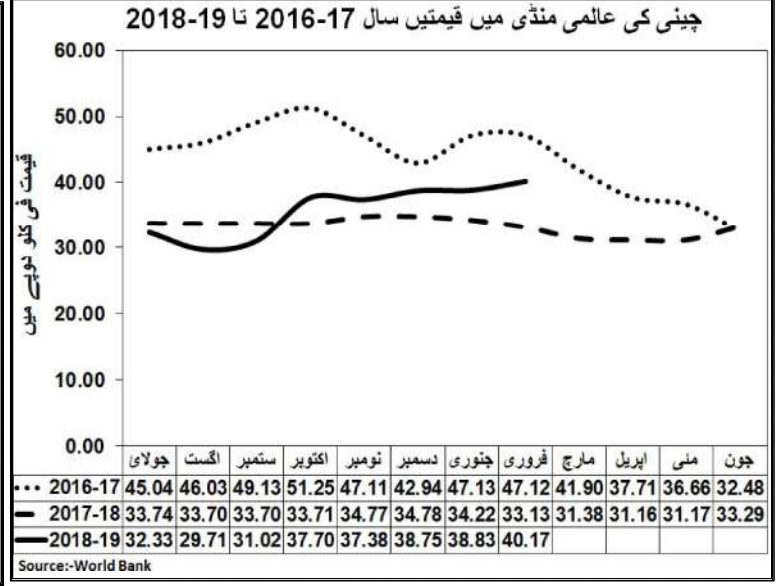
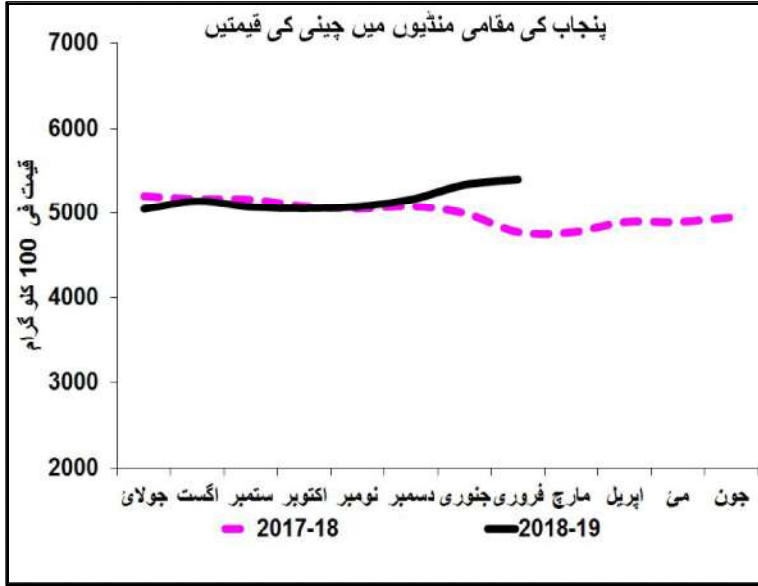
قیمت روپے فی 100 کلوگرام

منڈی	فروری (2019) کی قیمتیں	جنوری (2019) کی قیمتیں	فروری (2018) کی قیمتیں	فروری (2019) کی قیمتیں	فروری (2019) کی قیمتیں
لاہور	4122	4056	4121	1.63	0.02
فیصل آباد	4000	3804	4125	5.16	-3.03
سرگودھا	4017	4147	3984	-3.13	0.83
ملتان	4161	4138	3589	0.56	15.95
گوجرانوالہ	4031	4099	3980	-1.66	1.28
اوکاڑہ	4080	3803	3473	7.28	17.47
راولپنڈی	4700	4831	4500	-2.70	4.44
رحیم یار خان	4674	4400	3600	6.23	29.83
بہاولپور	4028	4154	3350	-3.02	20.24
ڈیرہ غازی خان	4500	4500	3300	0.00	36.36
اوسط	4231	4193	3802	1.03	12.34

# چینی سفید

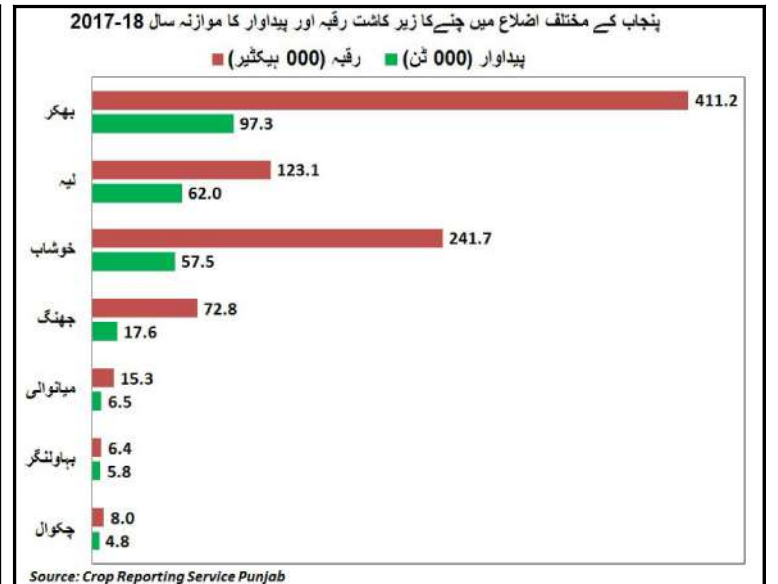
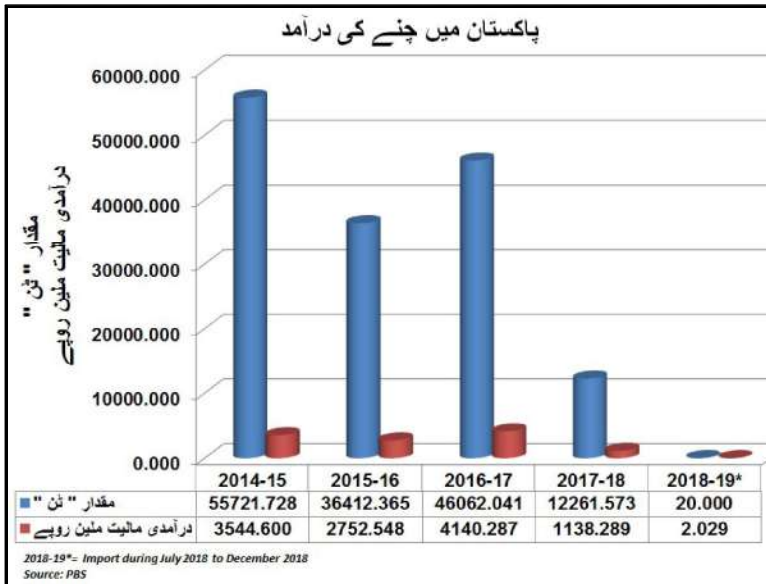
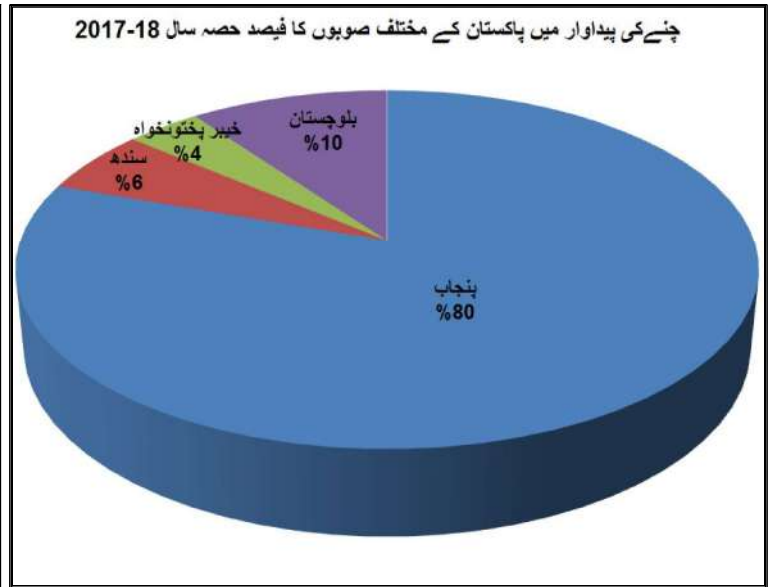
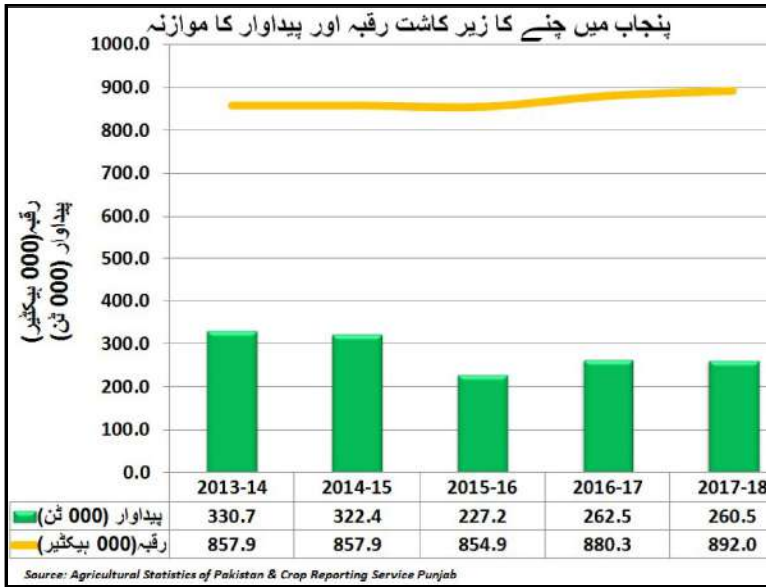
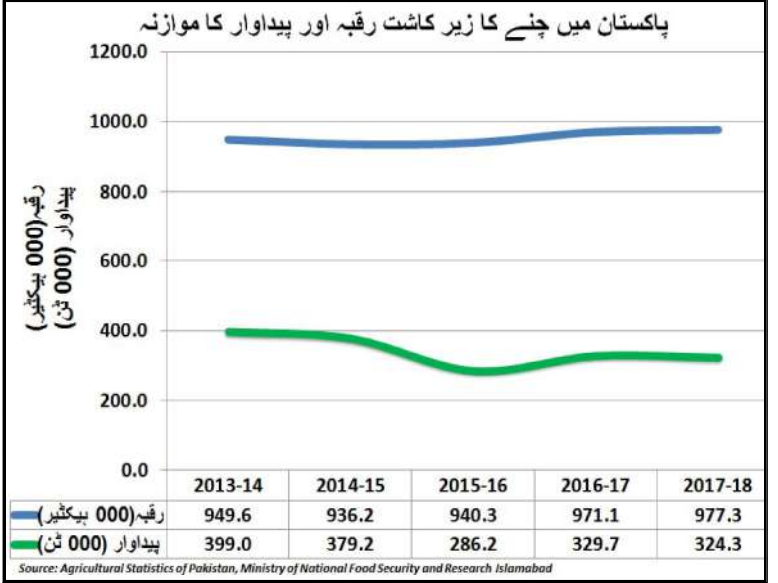
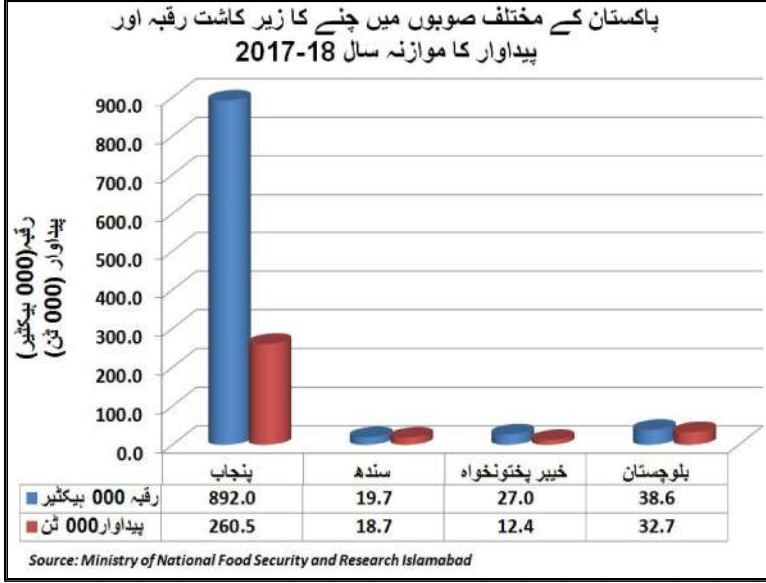


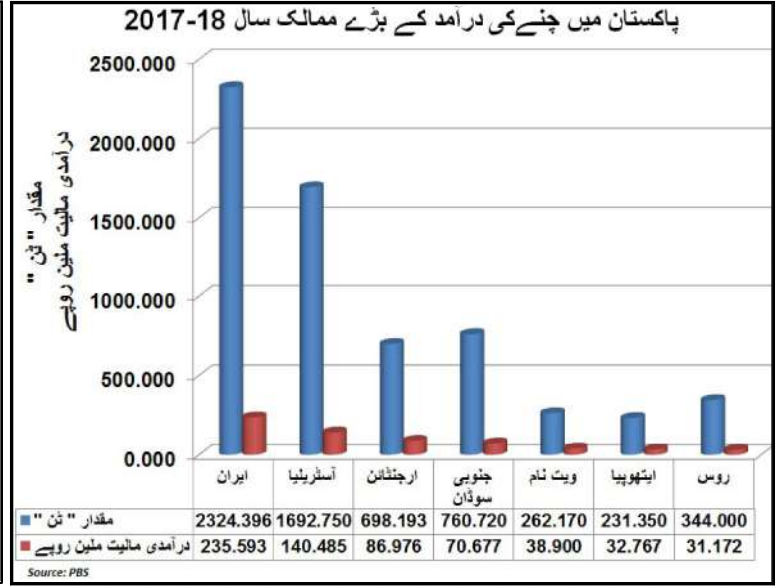
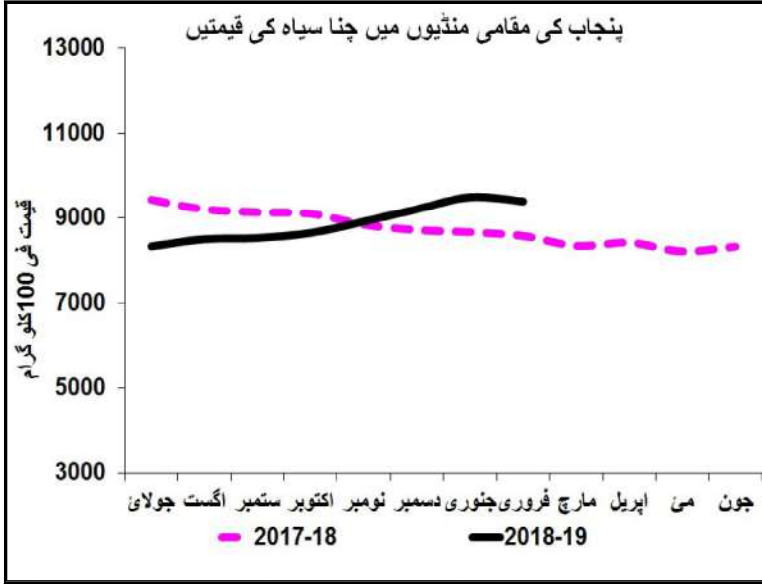




قیمت روپے فی 100 کلوگرام

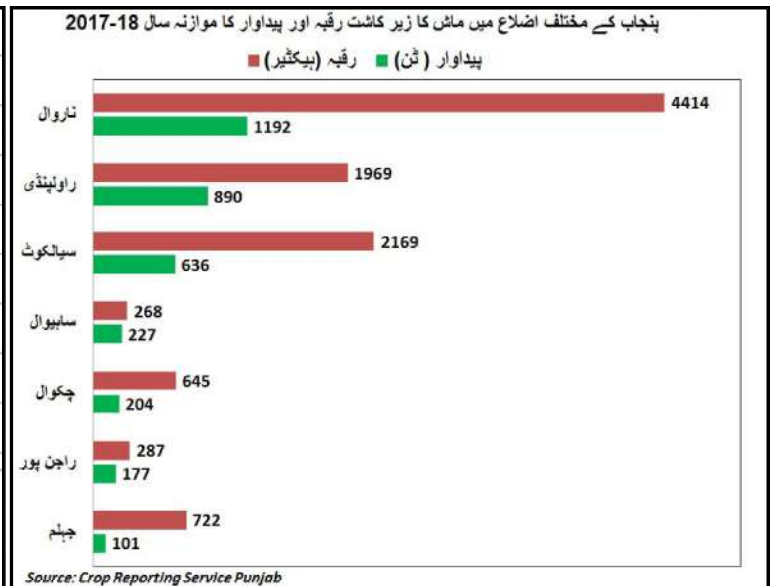
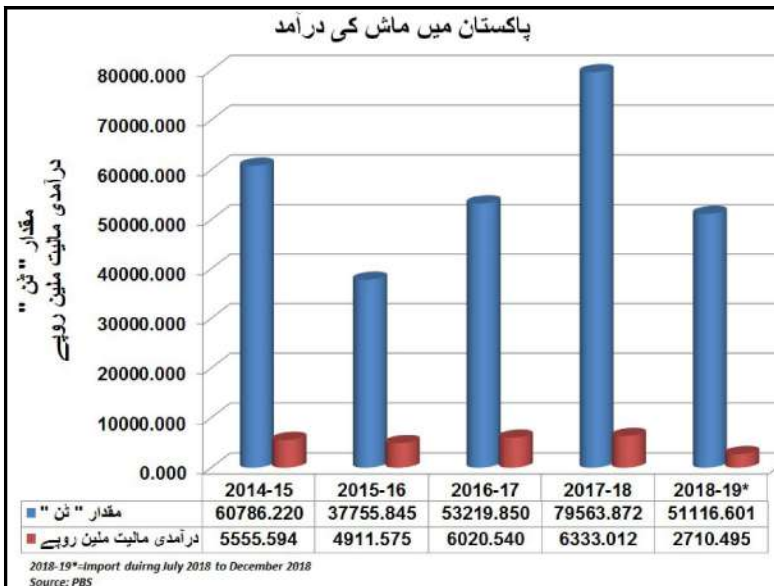
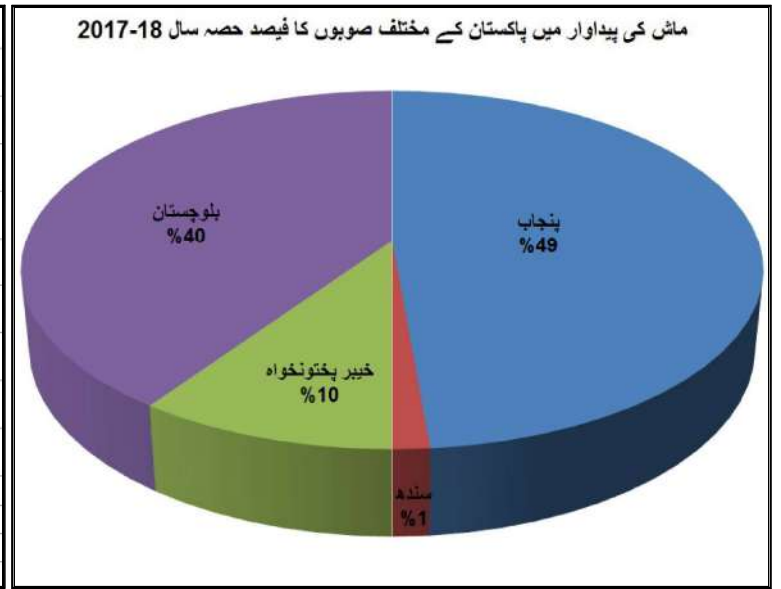
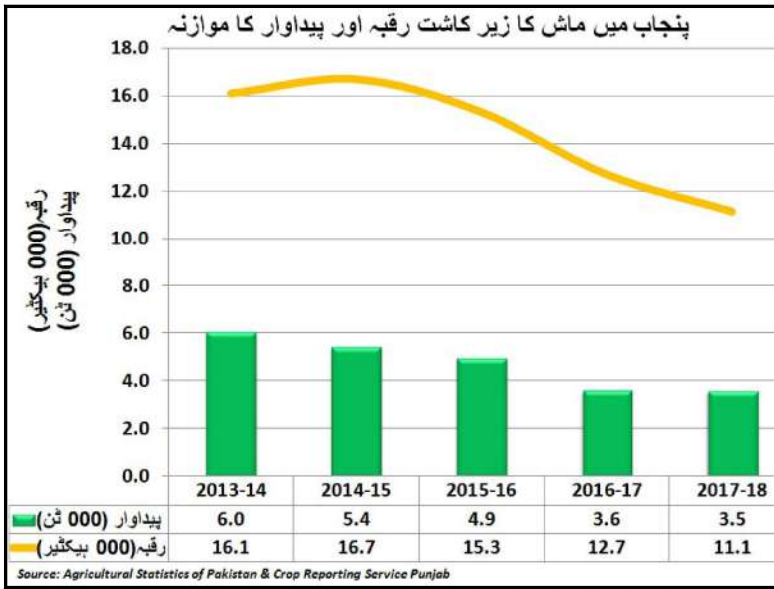
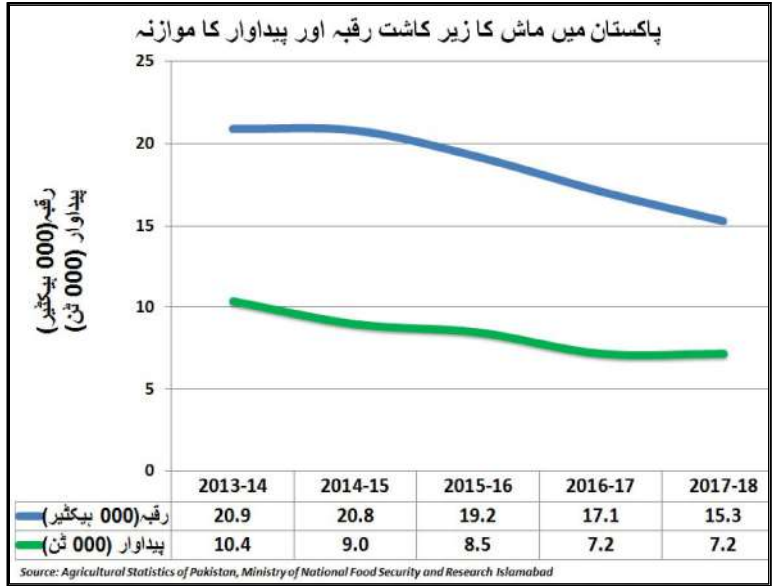
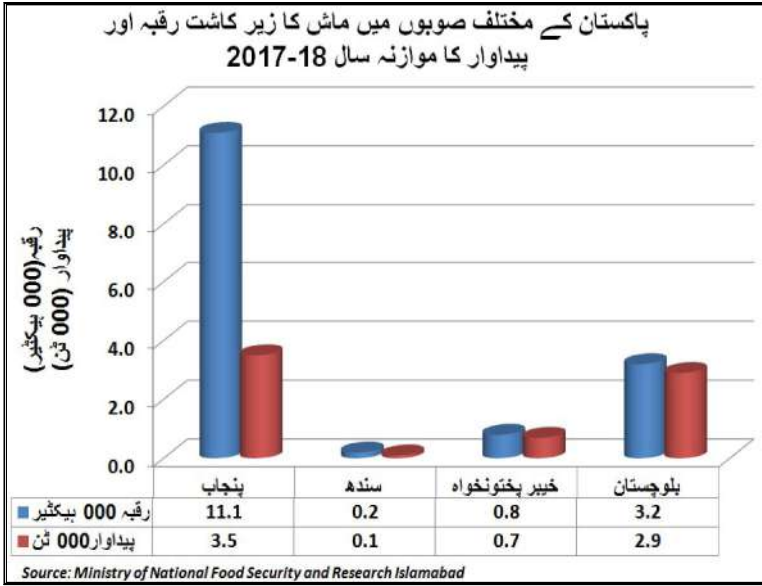
مٹھی	فروری (2019) کی قیمتیں	جوری (2019) کی قیمتیں	فروری (2018) کی قیمتیں	فروری (2019) کی قیمتیں سے موازنہ	فروری (2018) کی قیمتیں سے موازنہ
لاہور	4750	4750	5000	0.00	-5.00
فیصل آباد	5459	5429	4813	0.55	13.41
سرگودھا	5543	5526	4594	0.31	20.66
ملتان	5507	5504	4575	0.05	20.38
گوجرانوالہ	5466	5341	4967	2.34	10.06
اوکاڑہ	5407	5372	4690	0.65	15.28
راولپنڈی	5632	5628	4708	0.07	19.64
رحیم یار خان	5475	5464	4650	0.22	17.74
بہاولپور	5256	4950	4583	6.17	14.68
ڈیرہ غازی خان	5500	5420	5142	1.48	6.97
اوسط	5400	5338	4772	1.19	13.38



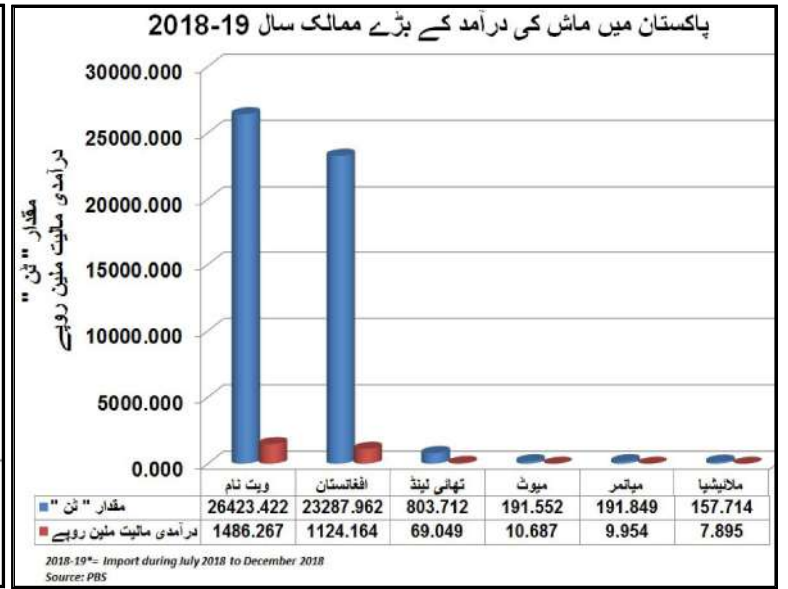
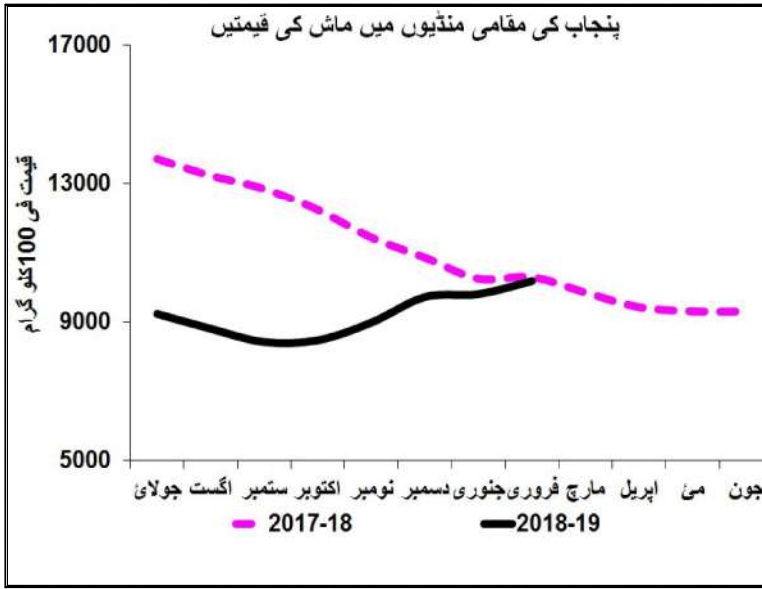


قیمت روپے فی 100 کلوگرام

منڈی	فروری (2019) کی قیمتوں کا فروری (2018) سے موازنہ	فروری (2019) کی قیمتوں کا جنوری (2019) سے موازنہ	فروری (2018) کی قیمتیں	جنوری (2019) کی قیمتیں	فروری (2019) کی قیمتیں
لاہور	-0.09	0.00	9258	9250	9250
فیصل آباد	20.71	-2.40	7800	9647	9416
سرگودھا	18.00	-4.63	7197	8904	8493
ملتان	17.02	-5.65	7360	9129	8613
گوجرانوالہ	11.75	0.01	8783	9814	9815
اوکاڑہ	3.94	1.69	9489	9699	9863
راولپنڈی	31.43	5.65	8750	10885	11500
رحیم یار خان	16.62	14.10	9050	9250	10554
بہاولپور	-25.64	-22.28	9750	9329	7250
ڈیرہ غازی خان	11.11	1.57	8325	9107	9250
اوسط	10.48	-1.19	8576	9501	9400



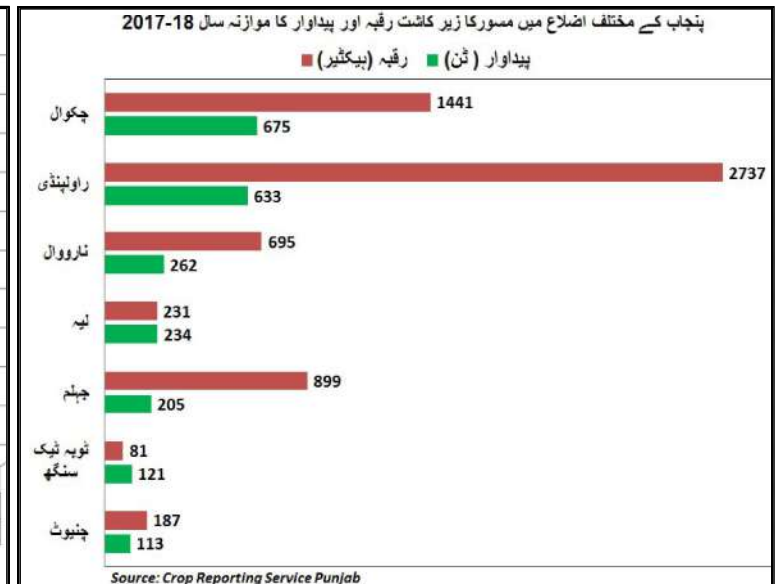
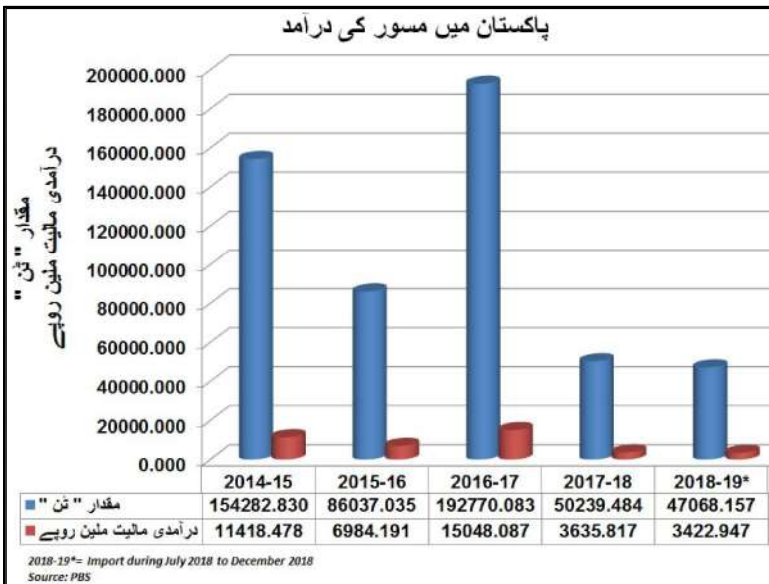
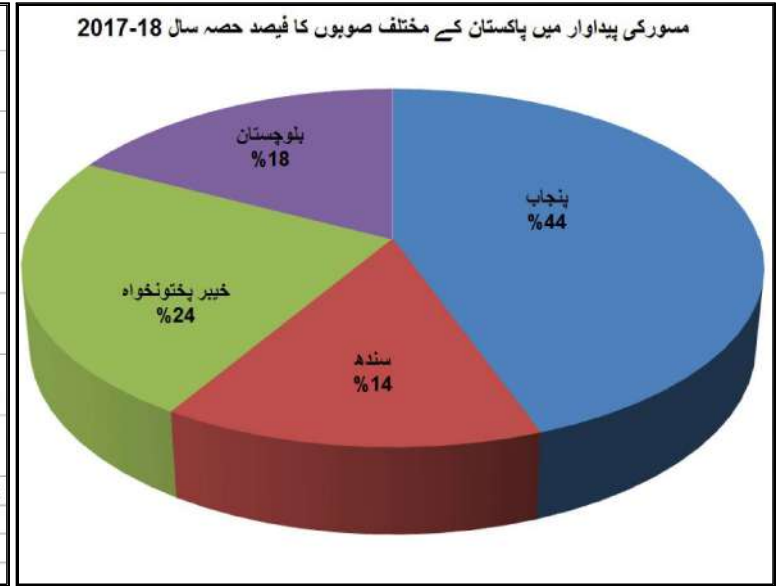
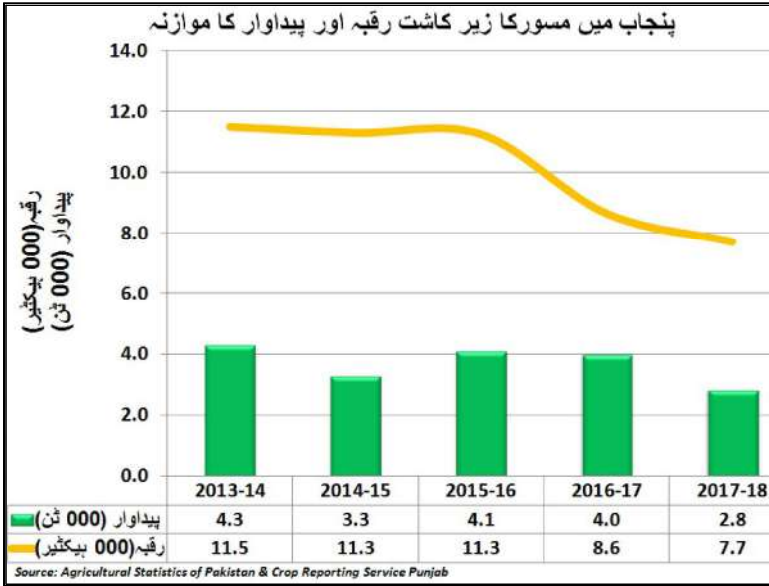
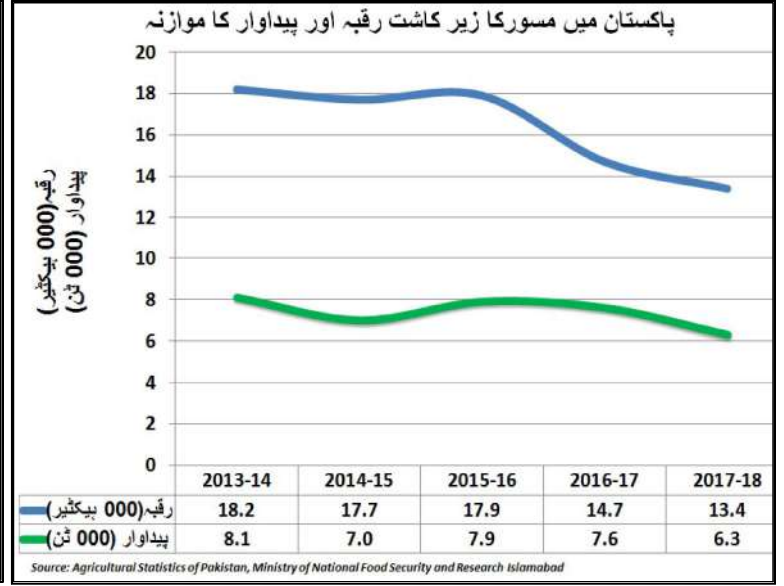
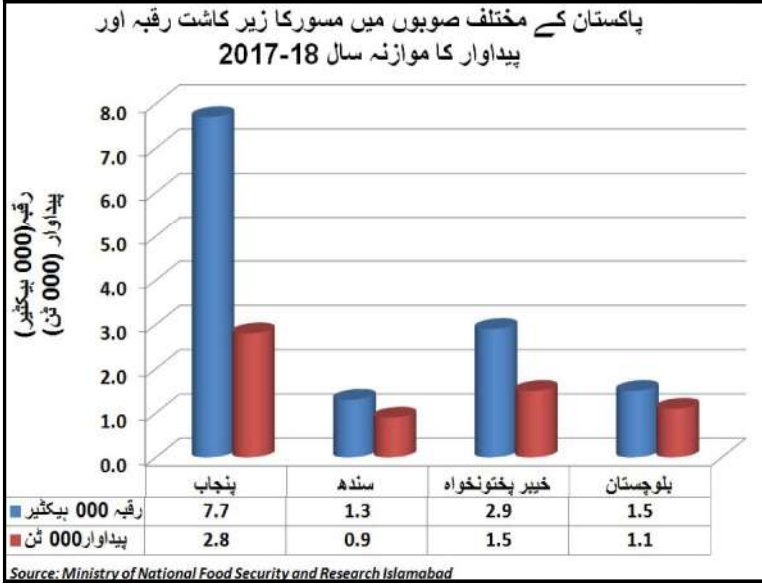


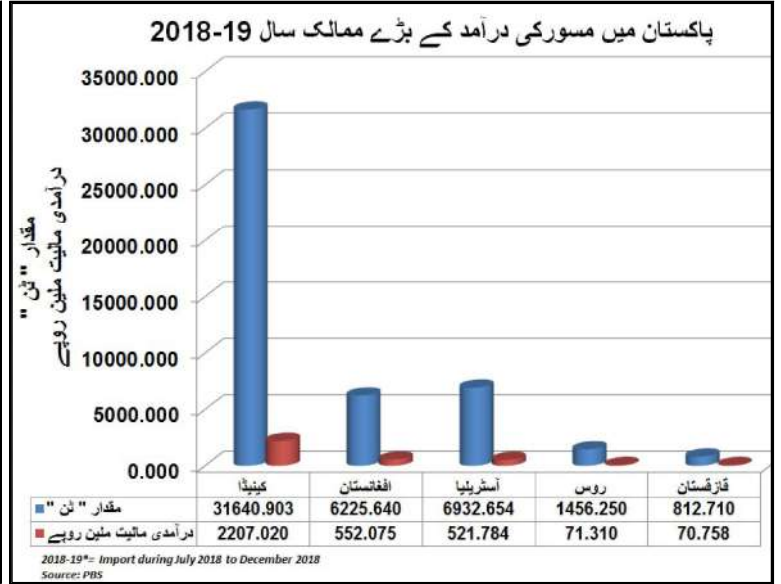
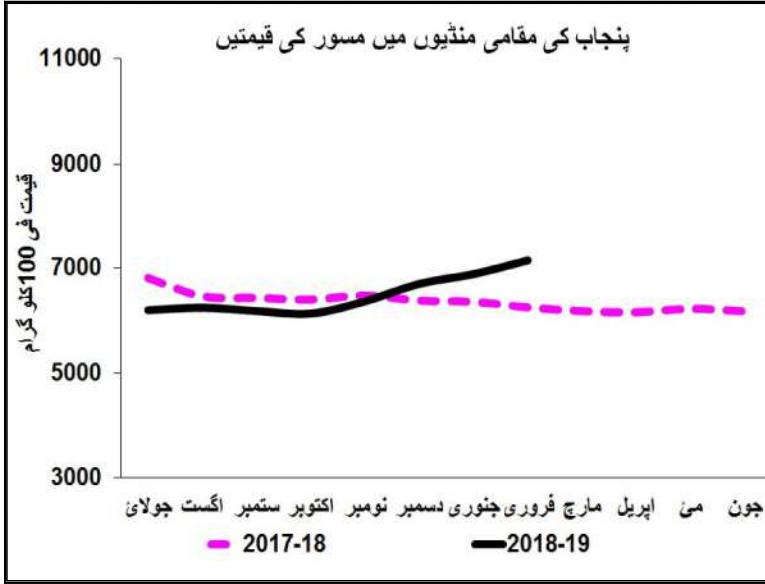


قیمت روپے فی 100 کلو گرام

مٹھی	فروری (2019) کی قیمتیں	جوری (2019) کی قیمتیں	فروری (2018) کی قیمتیں	فروری (2019) کی قیمتوں کا جوری (2019) سے موازنہ	فروری (2019) کی قیمتوں کا فروری (2018) سے موازنہ
لاہور	8500	8500	8917	0.00	-4.67
فیصل آباد	9527	9955	10250	-4.30	-7.05
سرگودھا	9810	8348	11107	17.51	-11.68
ملتان	11130	11344	9071	-1.88	22.71
گوجرانوالہ	11911	11730	10158	1.54	17.25
ادکاڑہ	9543	9096	12452	4.92	-23.36
راولپنڈی	11750	10338	11036	13.66	6.47
رحیم یار خان	11467	9750	9300	17.61	23.31
بہاولپور	8250	9250	9150	-10.81	-9.84
ڈیرہ غازی خان	9875	9696	11429	1.84	-13.59
اوسط	10176	9801	10287	4.01	-0.05

## مسور

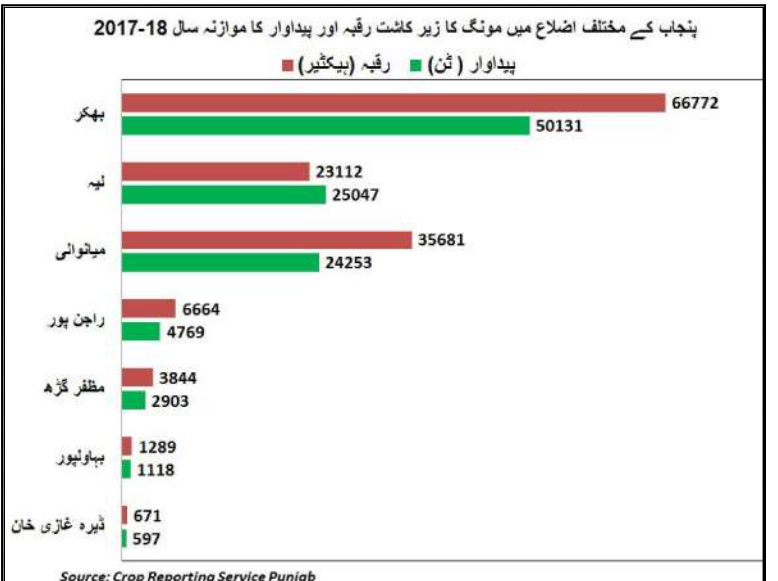
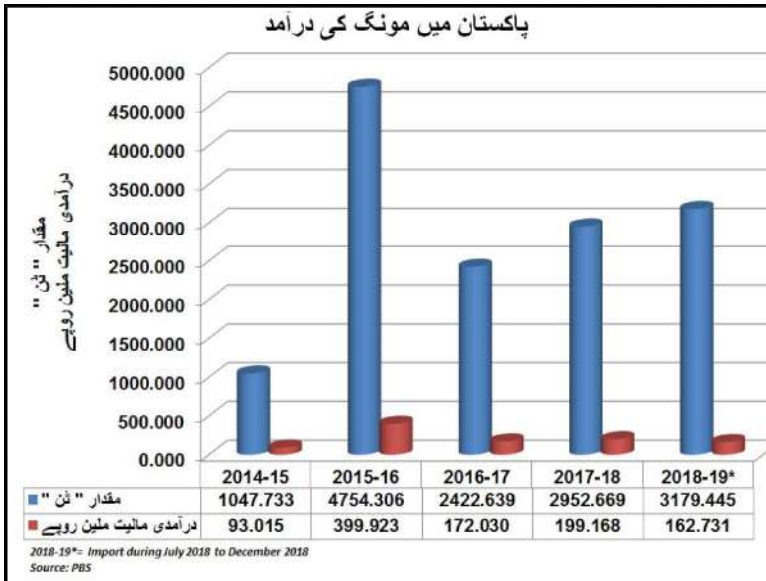
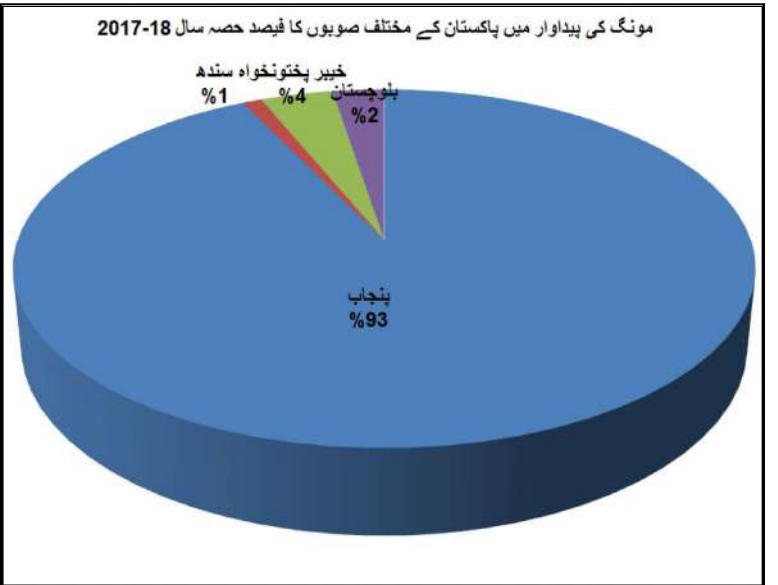
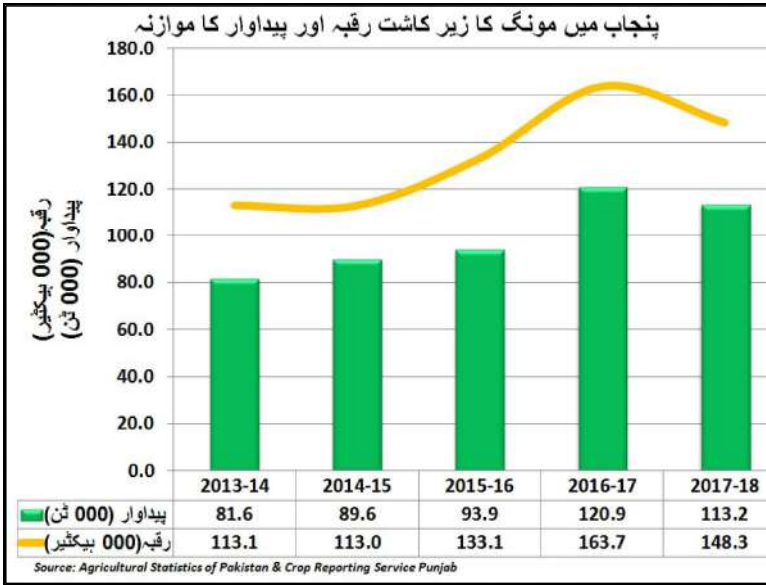
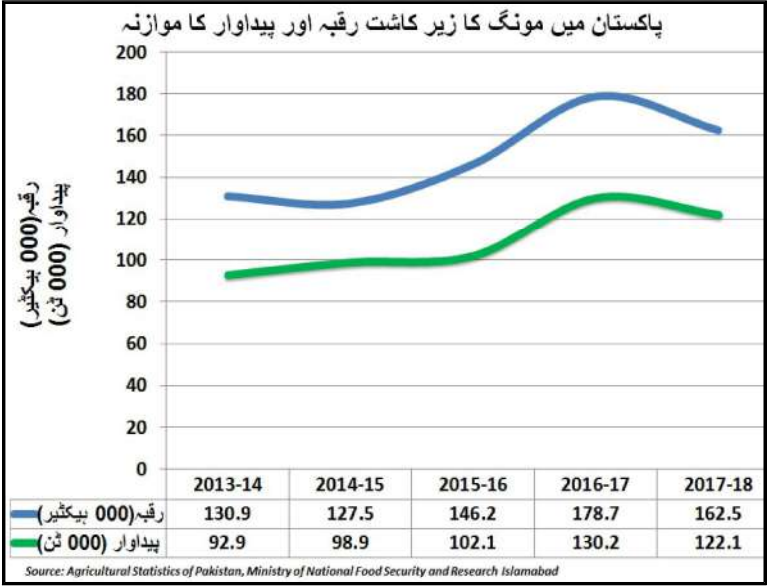
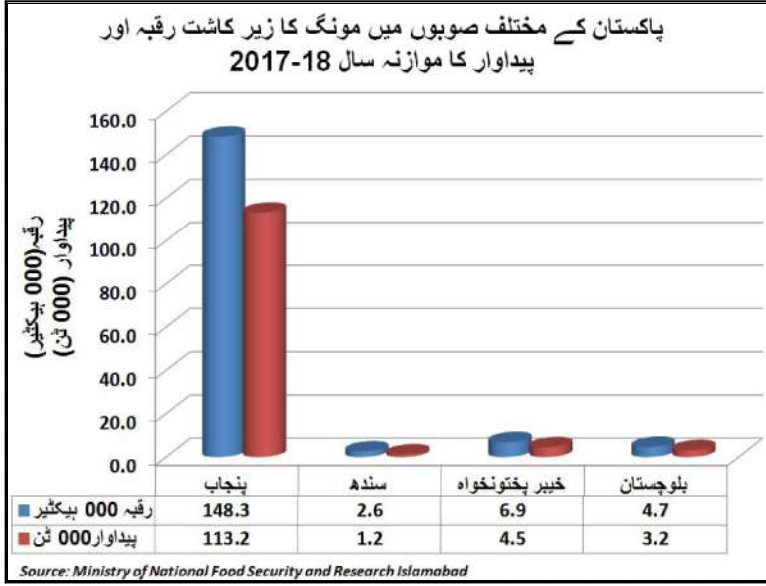




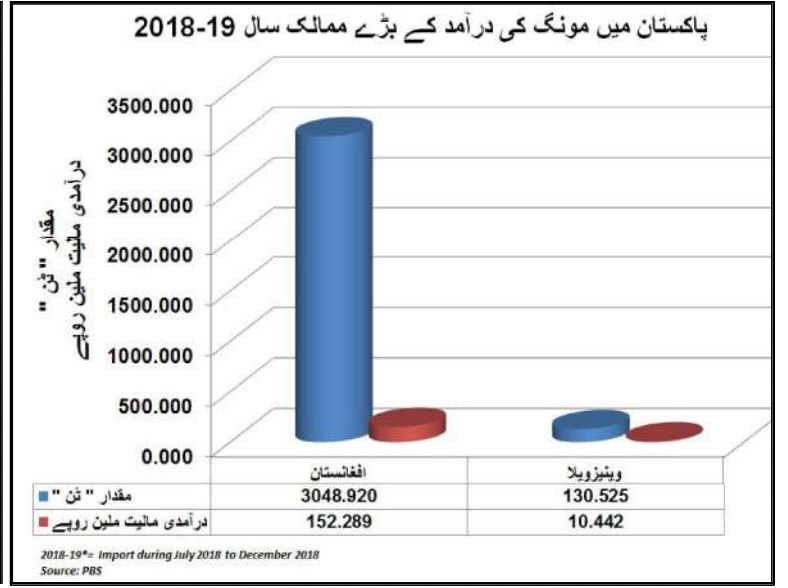
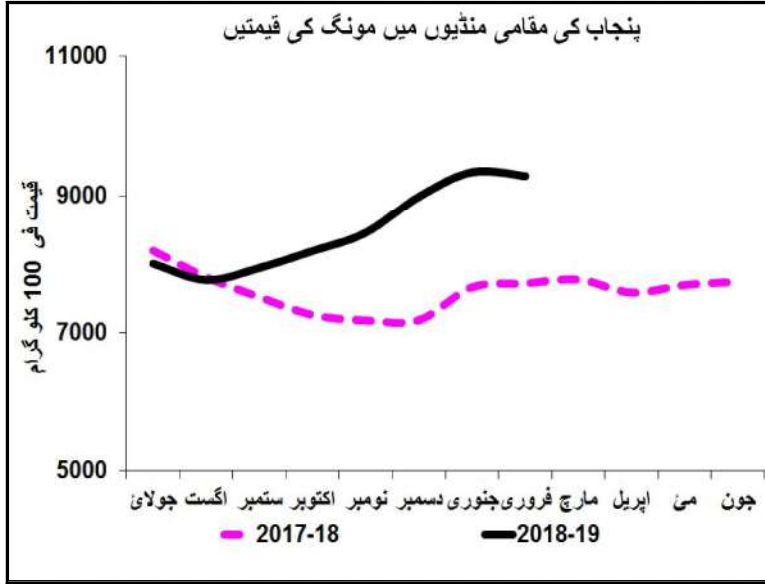
قیمت روپے پی 100 کلوگرام

منڈی	فروری (2019) کی قیمتیں	جوری (2019) کی قیمتیں	فروری (2018) کی قیمتیں	فروری (2019) کی قیمتیں سے موازنہ	فروری (2018) کی قیمتیں سے موازنہ
لاہور	6500	7000	6600	-1.52	-7.14
فیصل آباد	7402	7571	5800	27.62	-2.24
سرگودھا	7527	7973	5750	30.91	-5.59
ملتان	7227	7467	5572	29.69	-3.22
گوجرانوالہ	7187	7402	6117	17.50	-2.90
اوکاڑہ	7233	7945	7809	-7.38	-8.97
راولپنڈی	7750	8350	6964	11.28	-7.18
رحیم یار خان	8041	7750	5425	48.23	3.76
بہاولپور	5707	6750	6025	-5.29	-15.46
ڈیرہ غازی خان	6900	7121	6443	7.10	-3.11
اوسط	7147	7533	6250	15.81	-5.21

# مونگ





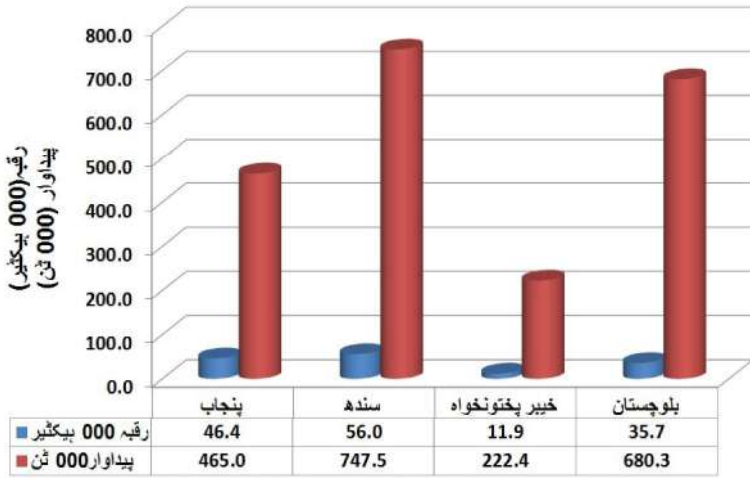


قیمت روپے فی 100 کلوگرام

مئی	فروری (2019) کی قیمتوں کا موازنہ	فروری (2018) کی قیمتیں	جوری (2019) کی قیمتیں	فروری (2019) کی قیمتیں	مئی
لاہور	7.25	8625	9250	9250	9250
فیصل آباد	30.21	7200	8996	9375	9375
سرگودھا	31.77	6889	8931	9078	9078
ملتان	44.82	6601	9475	9560	9560
کوہاٹوالہ	13.58	8358	9466	9493	9493
اوکاڑہ	17.37	8409	9826	9870	9870
راولپنڈی	17.14	8750	9982	10250	10250
رحیم یار خان	20.73	8175	9250	9870	9870
بہاولپور	-5.70	7250	9250	6837	6837
ڈیرہ غازی خان	34.06	6900	8964	9250	9250
اوسط	21.12	7716	9339	9283	9283

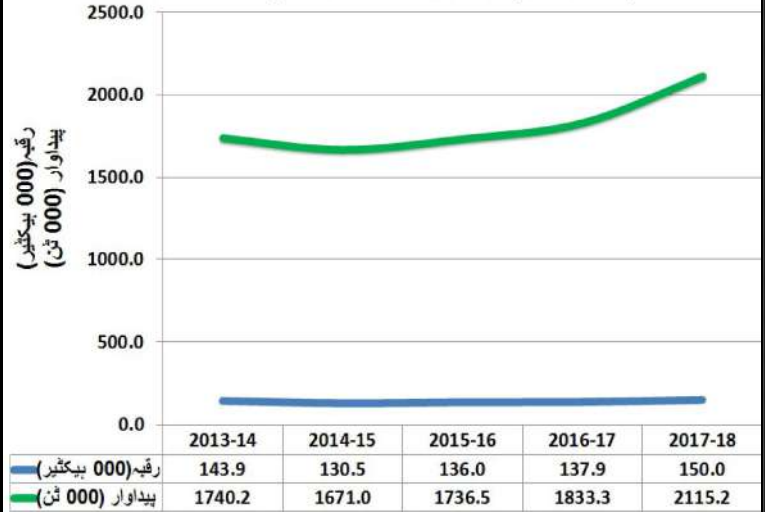
# پیاز

پاکستان کے مختلف صوبوں میں پیاز کا زیر کاشت رقبہ اور پیداوار کا موازنہ سال 2017-18



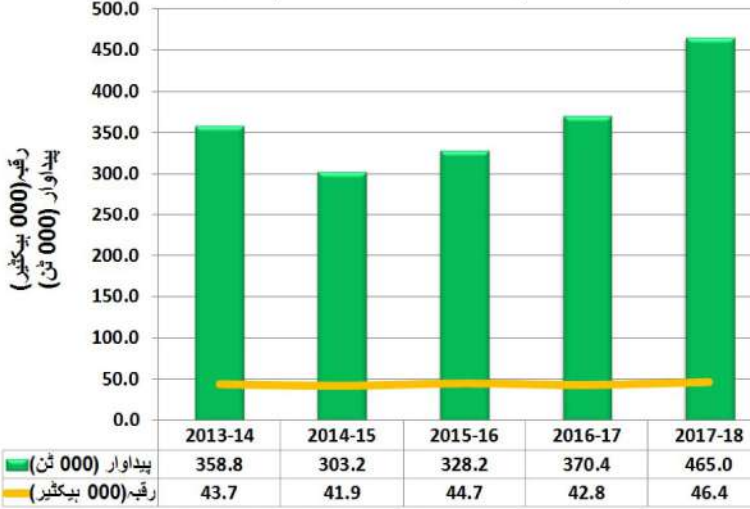
Source: Ministry of National Food Security and Research Islamabad

پاکستان میں پیاز کا زیر کاشت رقبہ اور پیداوار کا موازنہ



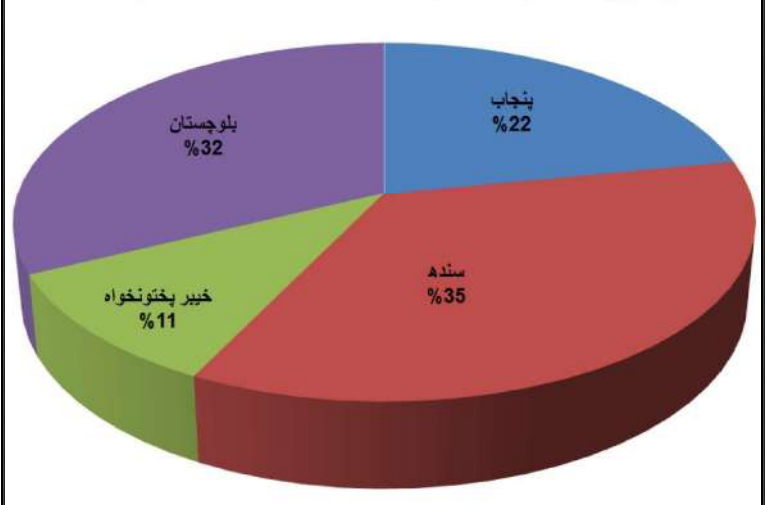
Source: Agricultural Statistics of Pakistan, Ministry of National Food Security and Research Islamabad

پنجاب میں پیاز کا زیر کاشت رقبہ اور پیداوار کا موازنہ

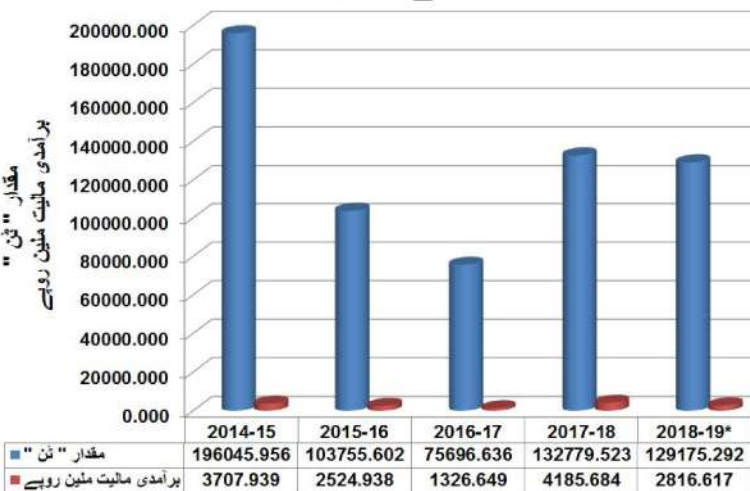


Source: Agricultural Statistics of Pakistan & Crop Reporting Service Punjab

پیاز کی پیداوار میں پاکستان کے مختلف صوبوں کا فیصد حصہ سال 2017-18

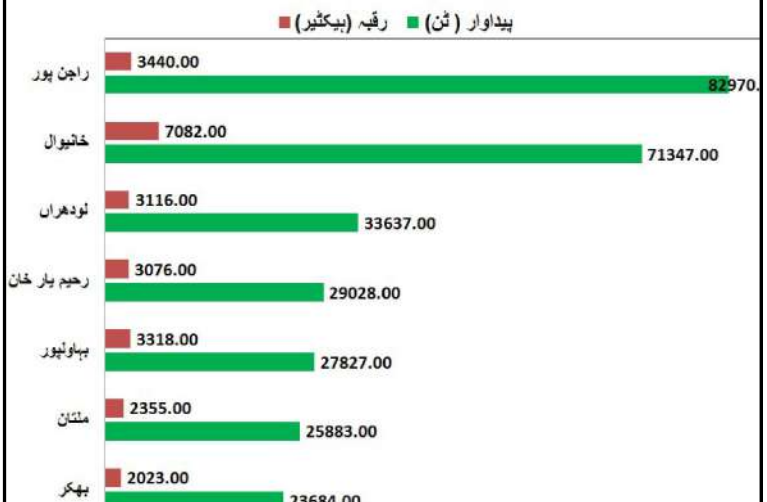


پاکستان سے پیاز کی برآمد

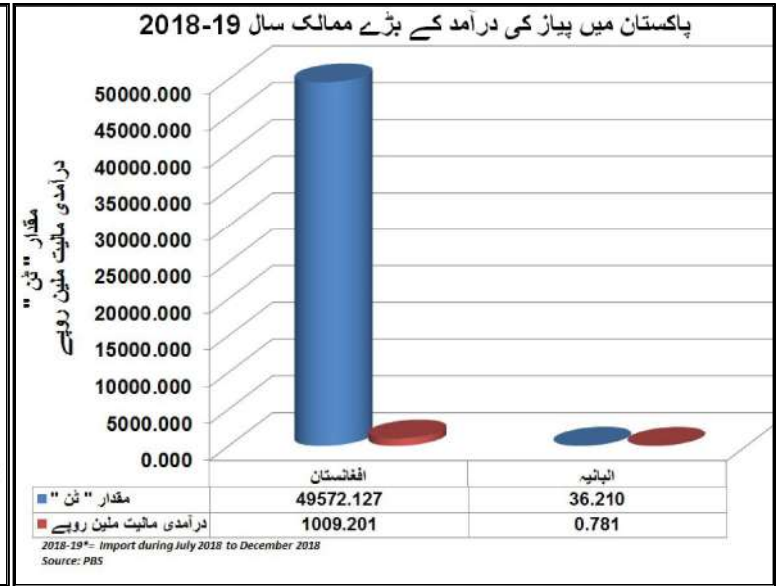
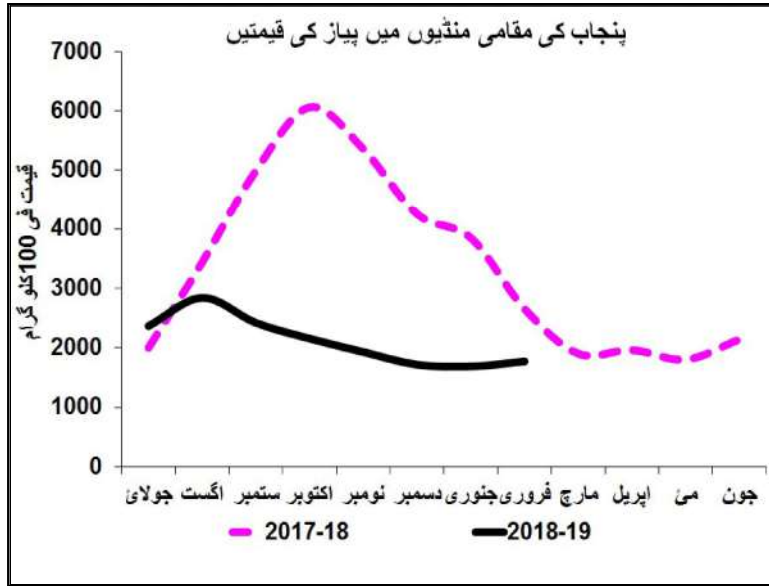
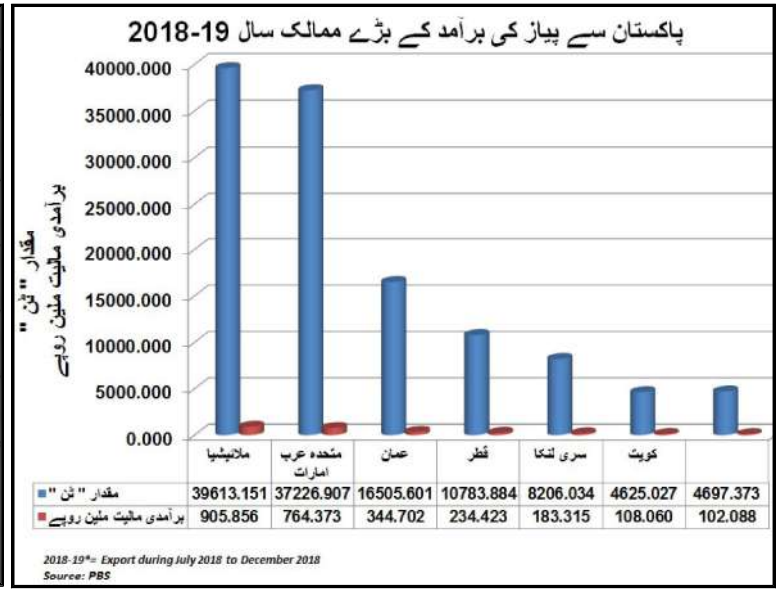
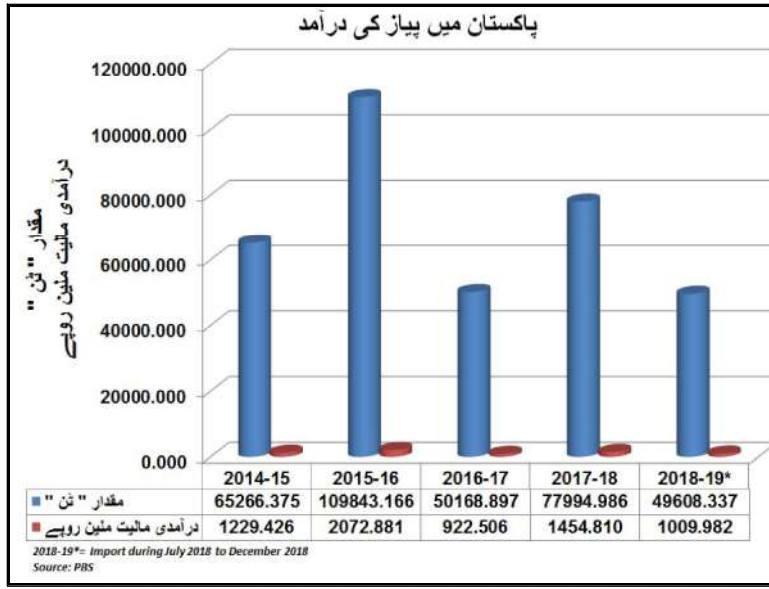


2018-19\* = Export during July 2018 to December 2018  
Source: PBS

پنجاب کے مختلف اضلاع میں پیاز کا زیر کاشت رقبہ اور پیداوار کا موازنہ سال 2017-18



Source: Crop Reporting Service Punjab



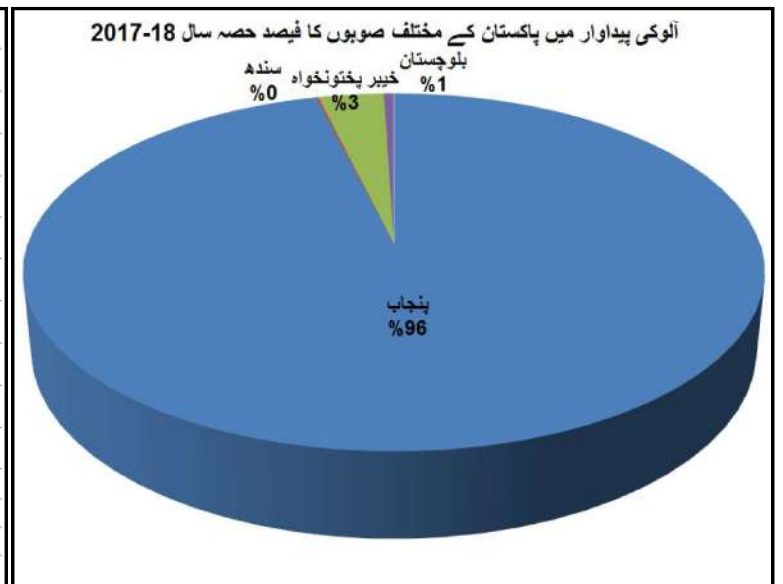
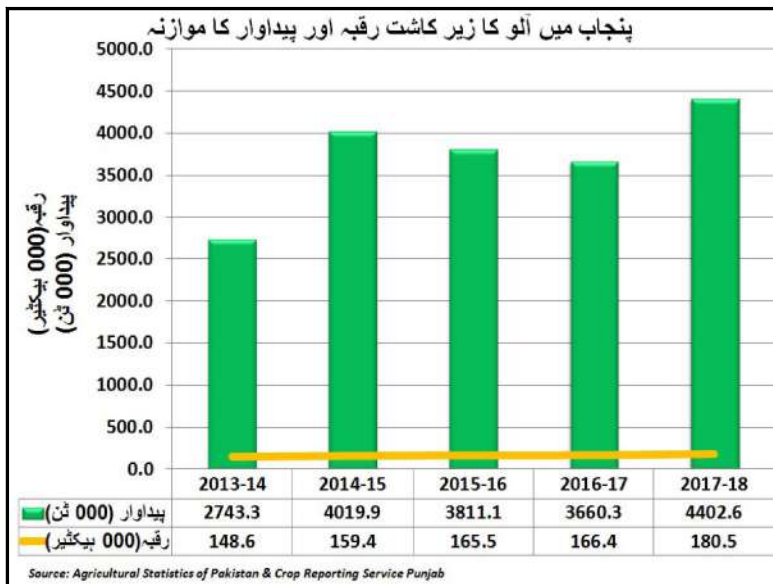
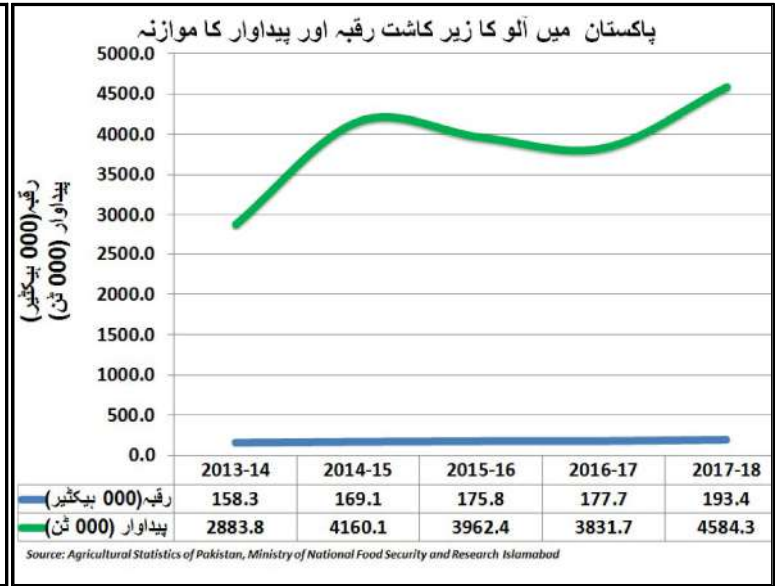
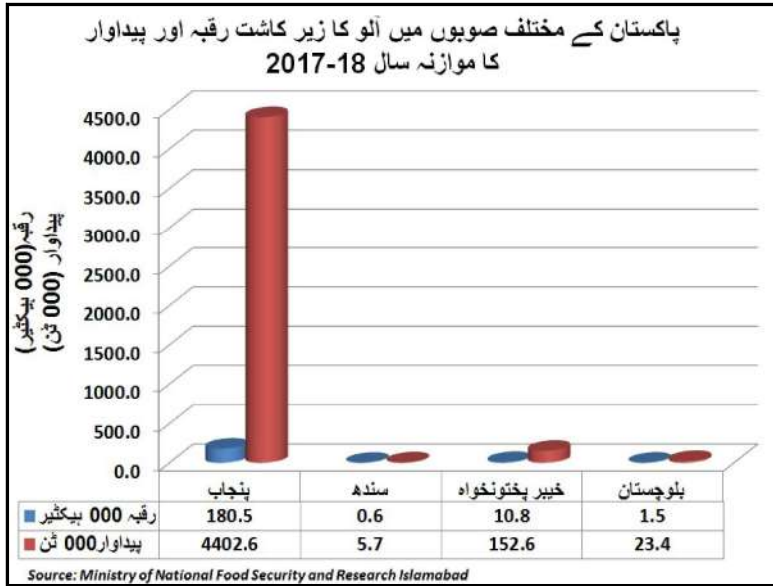
پیاز پاکستان کے چاروں صوبوں میں پیدا ہوتا ہے اور مختلف اوقات میں مقامی منڈیوں میں دستیاب ہوتا ہے۔ ان دنوں مقامی منڈیوں میں پیاز کی زیادہ تر آمد صوبہ سندھ سے جاری ہے۔ نیچے دیئے گئے گوشوارہ میں مختلف صوبوں سے پیاز کے مقامی منڈی میں آنے کے اوقات ظاہر کئے گئے ہیں۔

صوبہ	پیاز کے بڑے پیداواری اضلاع	منڈی میں آنے کے اوقات
پنجاب	راجن پور، خانیوال، لودھراں، رحیم یار خان، بہاولپور، ملتان اور بھکر وغیرہ	مارچ تا جولائی
سندھ	میرپور خاص، عمرکوٹ، جامشورو، ٹیاری، ساگھڑ، شہید بینظیر آباد، دادو، ٹنڈوالہار وغیرہ	جون جولائی اور نومبر تا اپریل
خیبر پختونخواہ	سوات، دیر اپر، مالاکنڈ، دریلویر، مہمند ایجنسی، باجوڑ، خیبر، چترال وغیرہ	جون تا ستمبر
بلوچستان	خضدار، نصیر آباد، آوران، قلات، کاران، نوشکی، لسبیلہ، جعفر آباد وغیرہ	جون تا نومبر

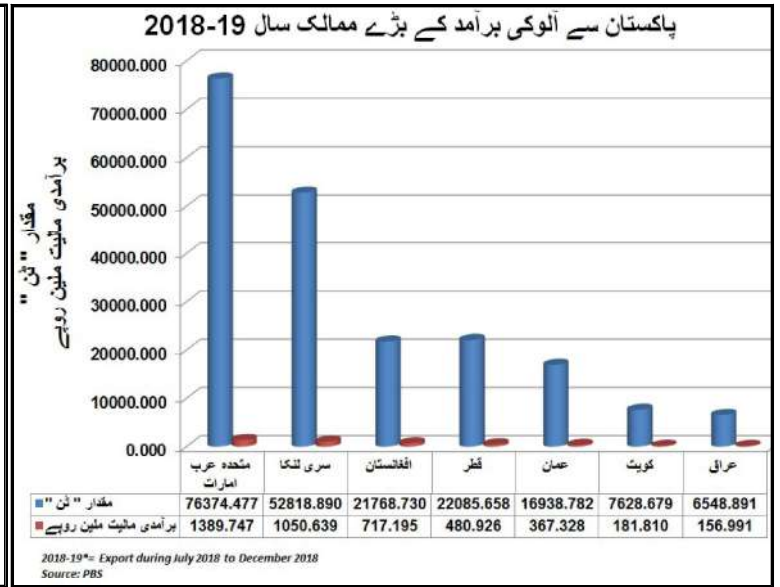
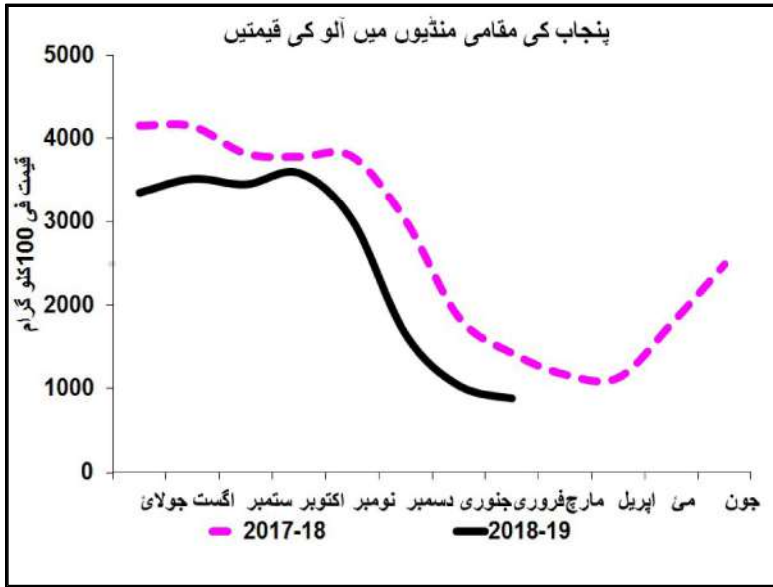
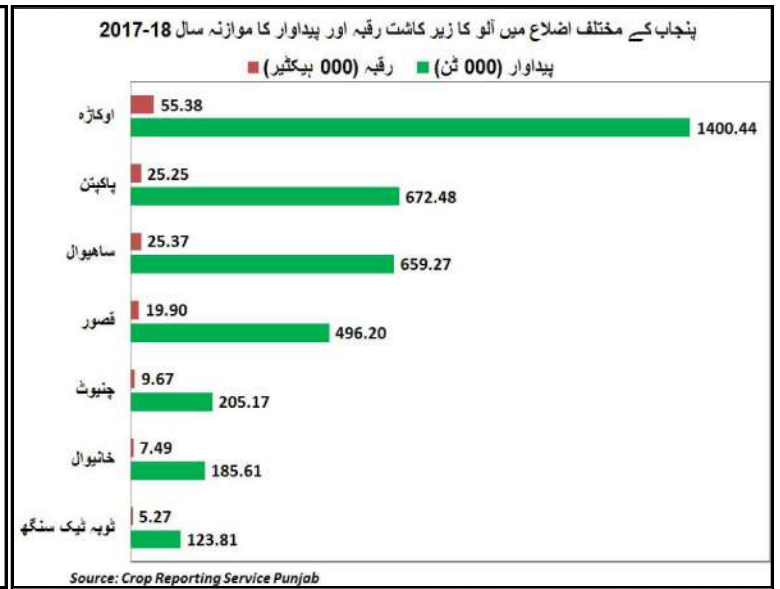
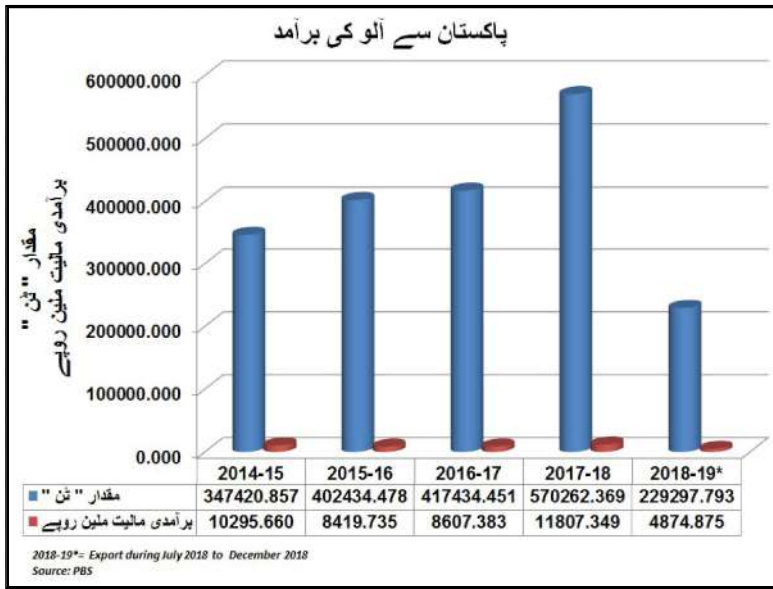
قیمت روپے فی 100 کلوگرام

مٹھی	فروری (2019) کی قیمتیں	جوری (2019) کی قیمتیں	فروری (2018) کی قیمتیں	فروری (2019) کی قیمتیں سے ماخذ	فروری (2018) کی قیمتیں سے ماخذ
لاہور	1707	1664	3049	2.57	-44.04
فیصل آباد	1763	1642	2446	7.39	-27.92
سرگودھا	1914	1792	2673	6.84	-28.40
مٹان	1661	1539	2201	7.94	-24.55
گوجرانوالہ	2167	1895	2984	14.36	-27.36
اوکاڑہ	2004	1686	3126	18.86	-35.89
راولپنڈی	2080	2064	2956	0.80	-29.61
رحیم یار خان	1340	1572	2569	-14.73	-47.83
بہاولپور	1704	1625	2439	4.88	-30.13
ڈیرہ غازی خان	1370	1370	2080	-0.05	-34.15
اوسط	1771	1685	2652	4.89	-32.99

## آلو







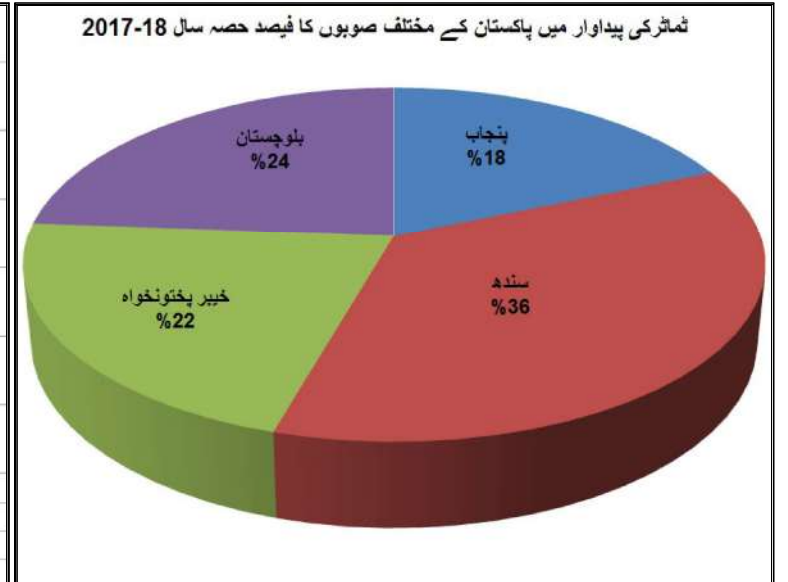
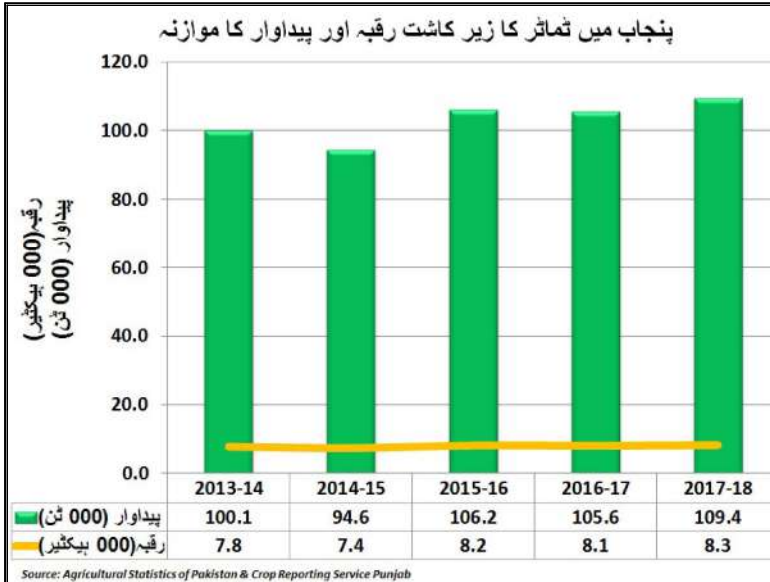
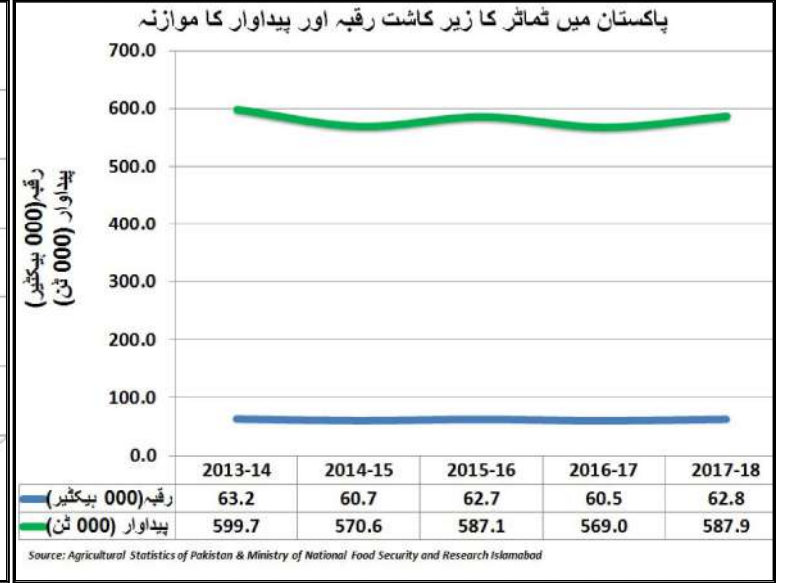
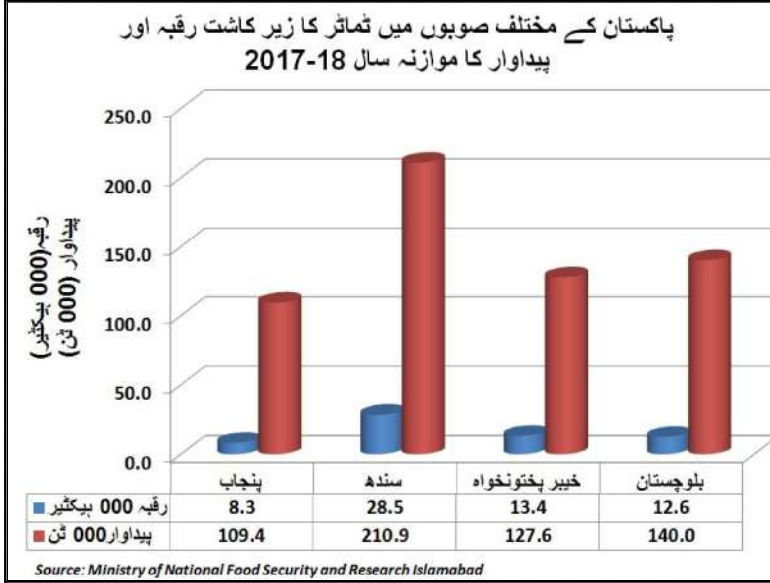
ان دنوں مقامی منڈیوں میں نئے آلو کی آمد صوبہ پنجاب سے جاری ہے۔ نیچے دیئے گئے گوشوارہ میں مختلف صوبوں سے آلو کے مقامی منڈی میں آنے کے اوقات ظاہر کئے گئے ہیں

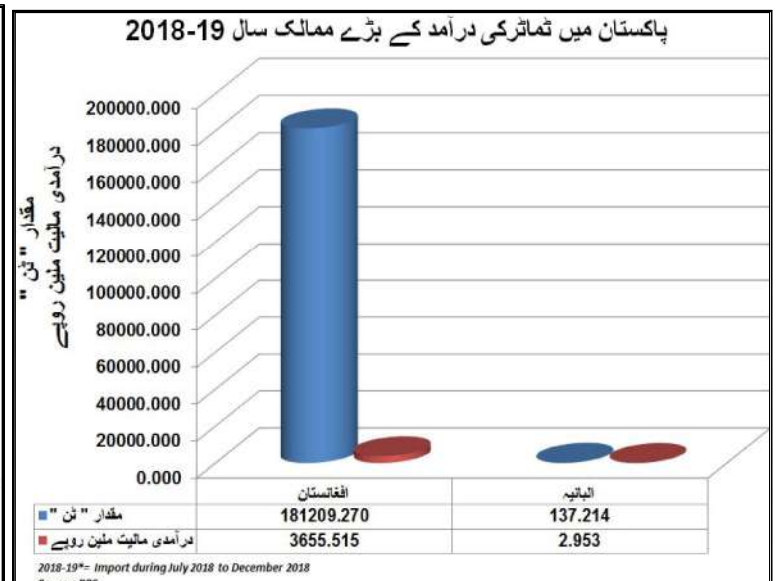
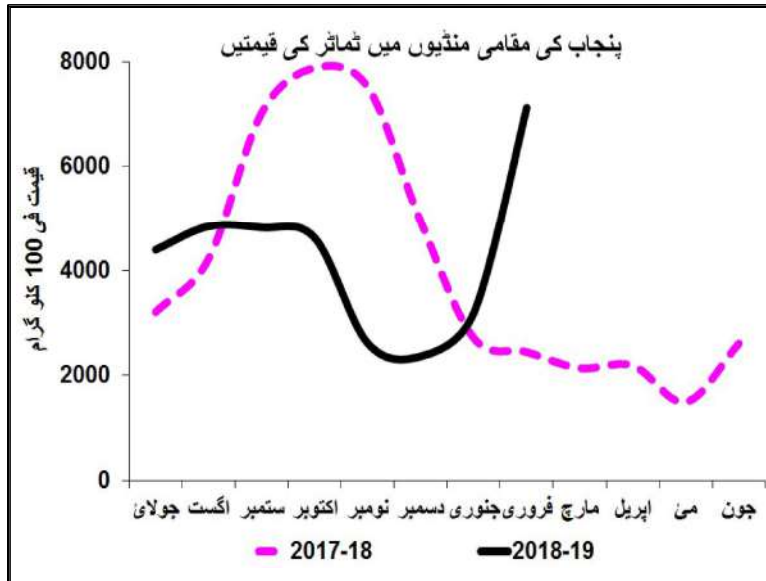
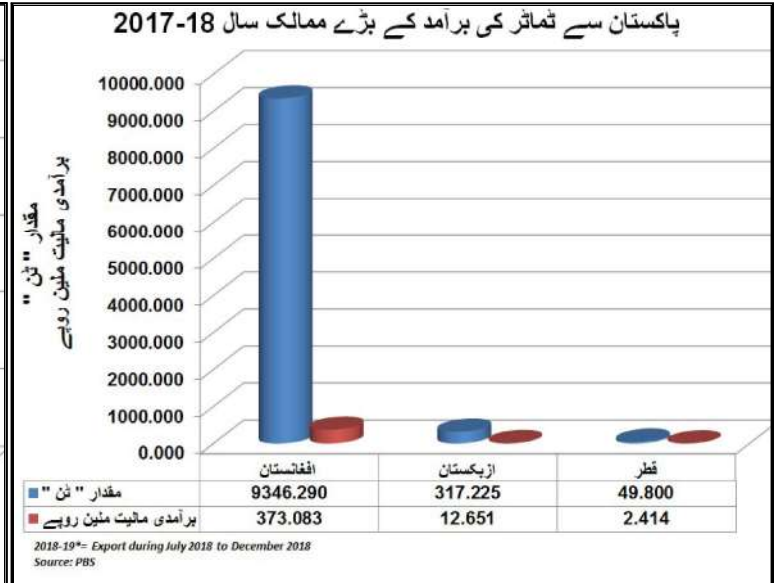
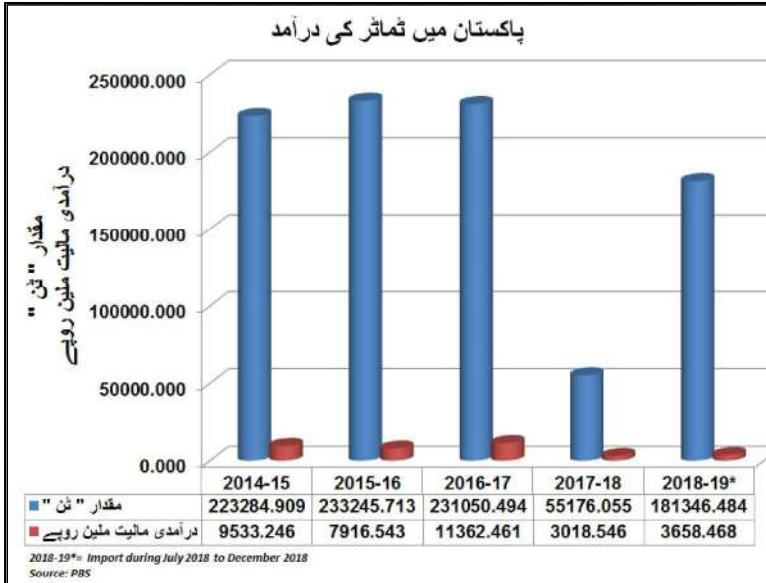
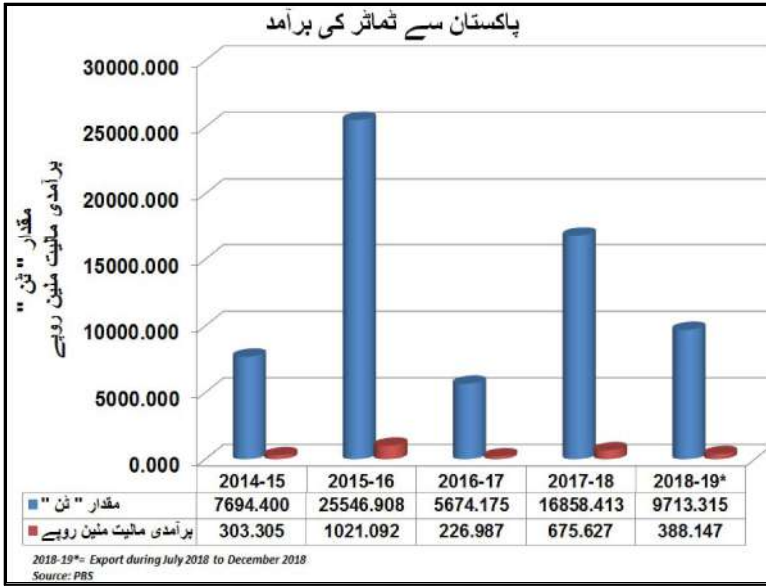
صوبہ	آلو کے بڑے پیداواری اضلاع	منڈی میں آنے کے اوقات
پنجاب	اوکاڑہ، پاکپتن، ساہیوال، قصور، چنیوٹ، خانیوال اور ٹوبہ ٹیک سنگھ وغیرہ	نومبر تا جون
سندھ	خیر پور، نوشہرہ فیروز، دادو، شکار پور، گھوگی، سکھر، شہید بینظیر آباد وغیرہ	دسمبر تا جنوری
خیبر پختونخواہ	چترال، نوشہرہ، باجوڑ، گرم، مانسہرہ، دیر آپر، مردان، ایبٹ آباد وغیرہ	جولائی تا نومبر
بلوچستان	قلعہ سیف اللہ، قلات، پشین، زیارت، کوٹہ، ہرنائی، بارکھان وغیرہ	15 اگست تا اکتوبر

قیمت روپے فی 100 کلوگرام

مٹھی	فروری (2019) کی قیمتیں	جوری (2019) کی قیمتیں	فروری (2018) کی قیمتیں	فروری (2019) کی قیمتیں جوری (2019) سے موازنہ	فروری (2019) کی قیمتیں فروری (2018) سے موازنہ
لاہور	772	837	1452	-7.79	-46.86
فیصل آباد	813	900	1203	-9.66	-32.41
سرگودھا	900	1034	1365	-12.94	-34.06
مٹان	804	921	1315	-12.71	-38.83
گوجرانوالہ	1161	1254	1540	-7.40	-24.61
اوکاڑہ	639	759	1195	-15.75	-46.54
راولپنڈی	1130	1336	1732	-15.37	-34.72
رحیم یار خان	755	1037	1620	-27.18	-53.38
بہاولپور	891	1286	1389	-30.69	-35.83
ڈیرہ غازی خان	963	1000	1431	-3.72	-32.70
اوسط	883	1036	1424	-14.32	-37.99

## ٹماٹر





ان دنوں مقامی منڈیوں میں ٹماٹر کی آمد صوبہ سندھ سے جاری ہے۔ درج ذیل گوشوارہ میں مختلف صوبوں سے ٹماٹر کے مقامی منڈی میں آنے کے اوقات ظاہر کئے گئے ہیں

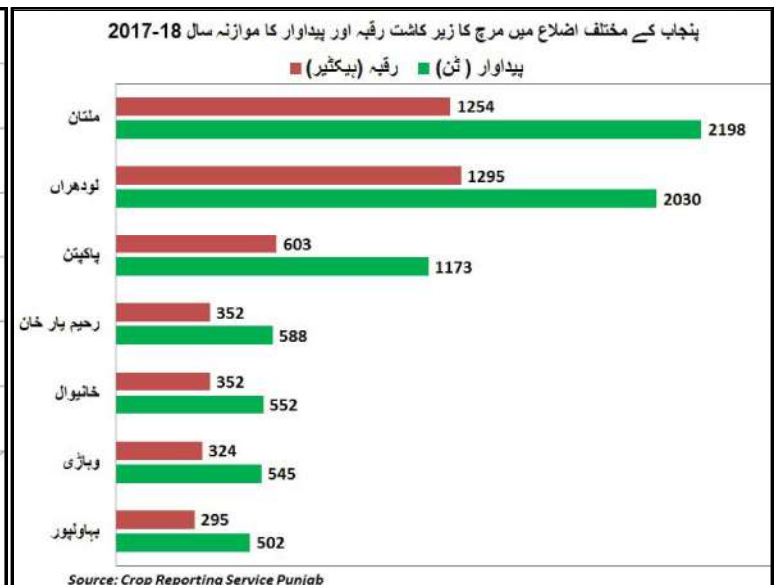
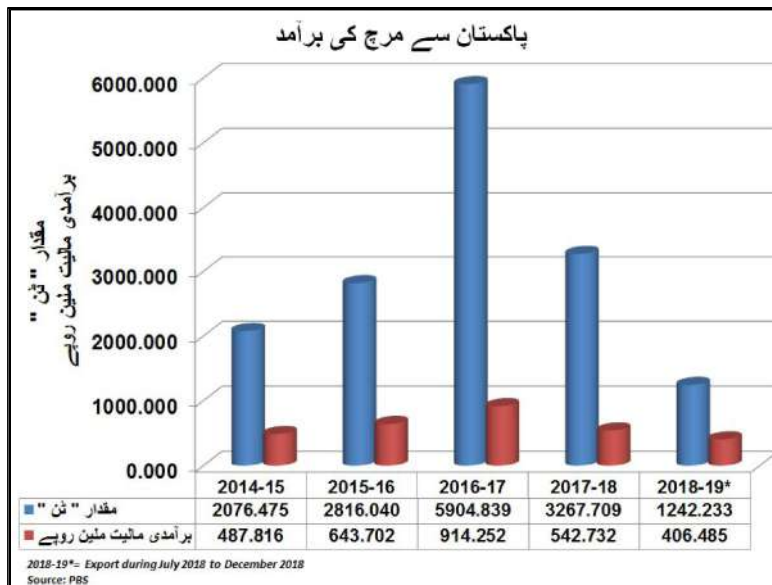
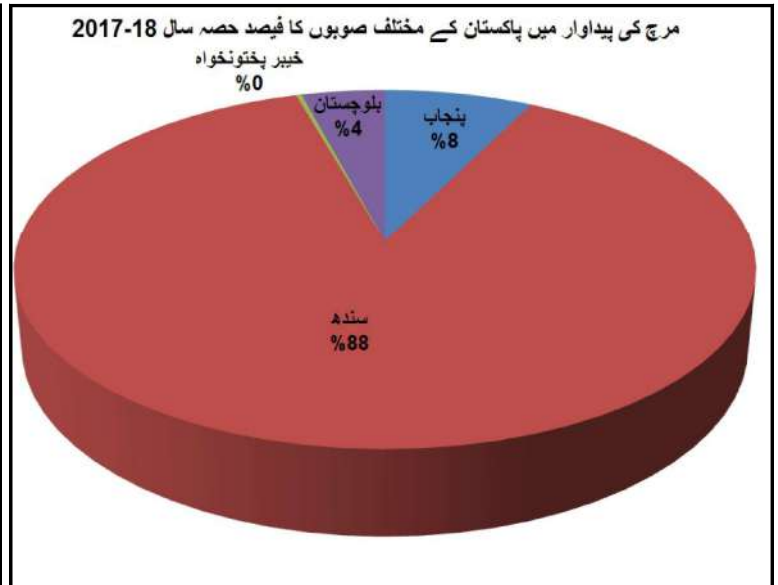
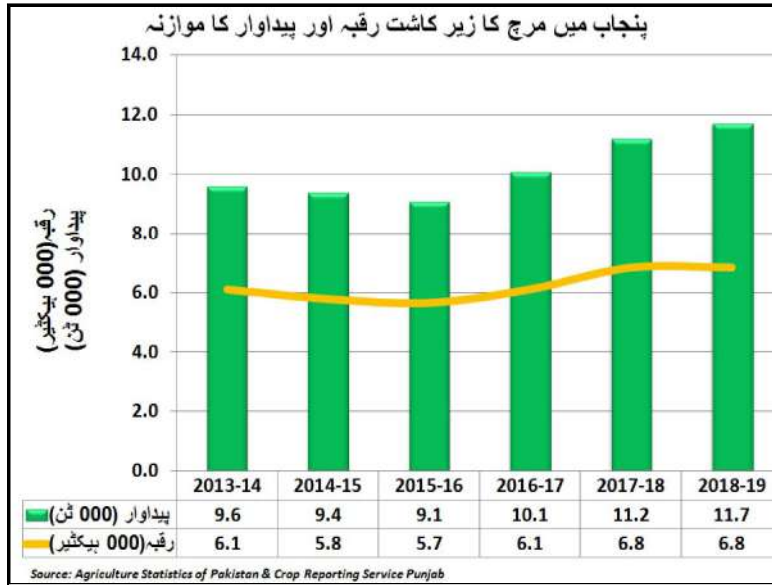
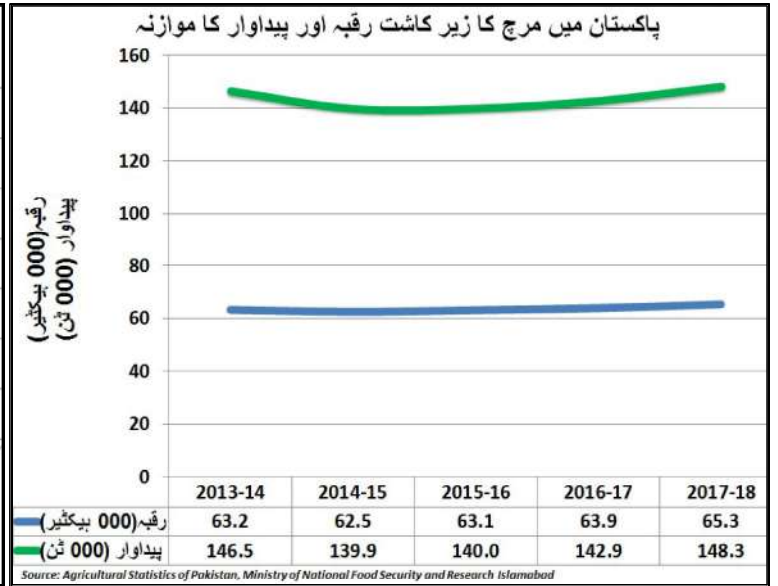
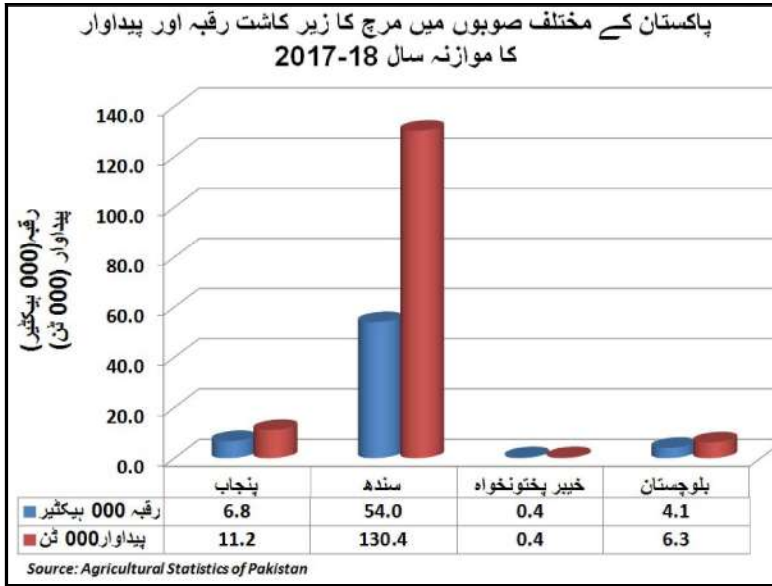
صوبہ	ٹماٹر کے بڑے پیداواری اضلاع	منڈی میں آنے کے اوقات
پنجاب	شیشوپورہ، خوشاب، مظفر گڑھ، رحیم یار خان، گوجرانوالہ، خانیوال اور بہاولپور وغیرہ	اپریل تا جون
سندھ	ٹھٹھہ، بدین، میرپور خاص، ٹنڈو محمد خان، کراچی، عمرکوٹ، ساکنگھڑ وغیرہ	دسمبر تا اپریل
خیبر پختونخواہ	سوات، چارسدہ، مالاکنڈہ، ڈیرہ اسماعیل خان، مہمند ایجنسی، ٹانک، دیر اور وغیرہ	جون تا نومبر
بلوچستان	بارکھان، قلعہ سیف اللہ، نصیر آباد، لورالائی، جعفر آباد، قلات، لسبیلہ وغیرہ	آخر جون تا 15 نومبر

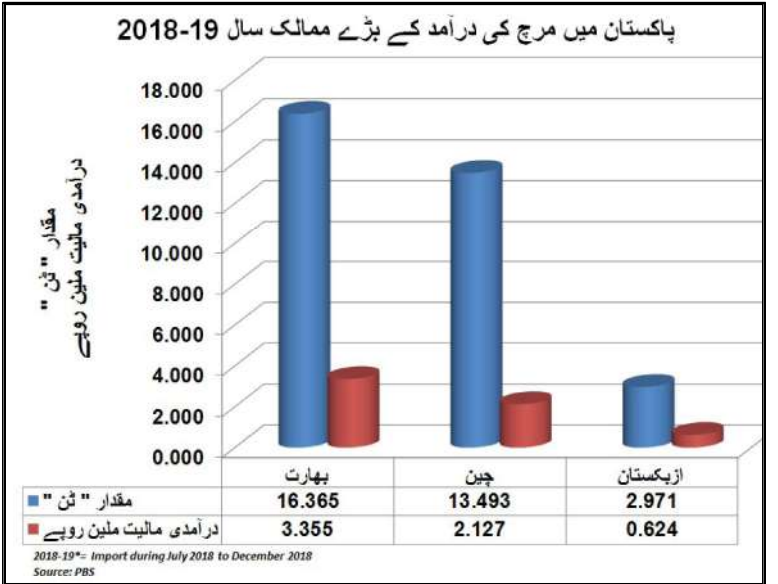
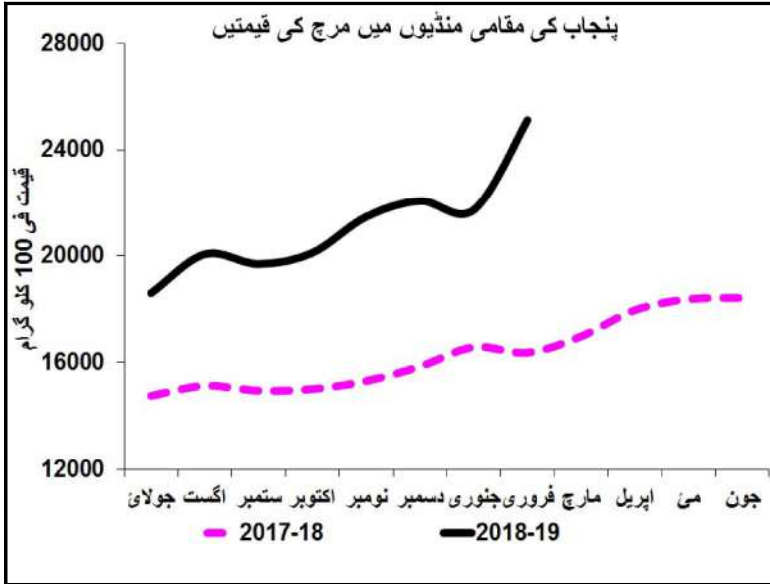
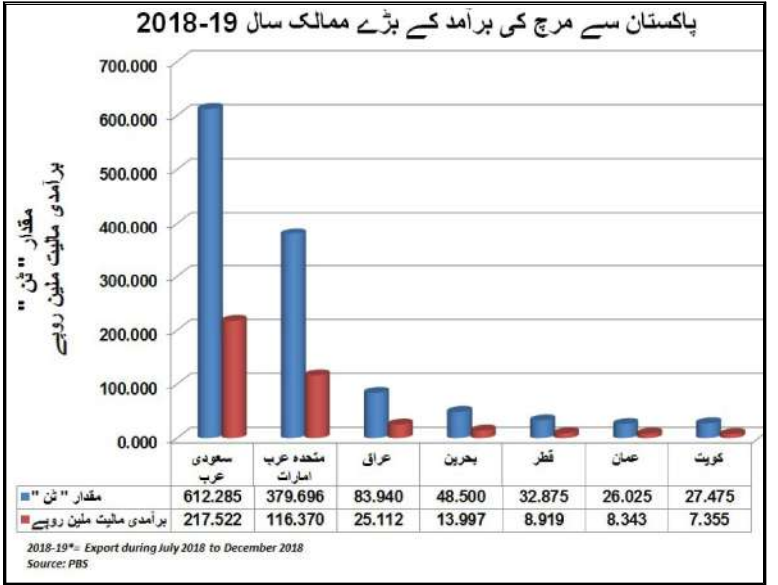
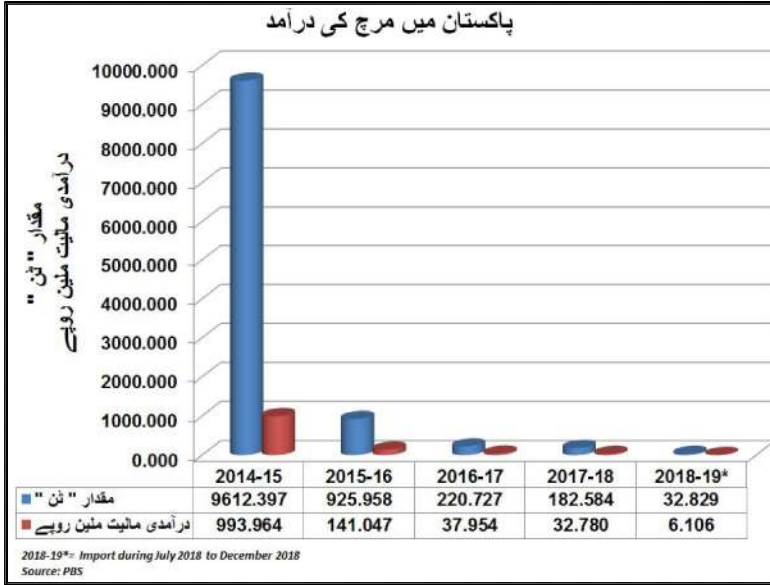
قیمت روپے فی 100 کلوگرام

منڈی	فروری (2019) کی قیمتیں	جوری (2019) کی قیمتیں	فروری (2018) کی قیمتیں	فروری (2019) کی قیمتیں کا فروری (2018) سے موازنہ	فروری (2019) کی قیمتیں کا جوری (2019) سے موازنہ
لاہور	8489	3180	2821	200.88	166.92
فیصل آباد	8424	3403	2466	241.55	147.55
سرگودھا	8033	3304	2159	272.01	143.08
مٹتان	6846	3160	2268	201.78	116.63
گوجرانوالہ	7720	3541	3224	139.43	118.02
اوکاڑہ	6939	3271	2894	139.77	112.15
راولپنڈی	7583	3383	2368	220.23	124.12
رحیم یار خان	6732	2888	1770	280.32	133.09
بہاولپور	5696	2956	2254	152.67	92.70
ڈیرہ غازی خان	4802	2824	2251	113.35	70.06
<b>اوسط</b>	<b>7126</b>	<b>3191</b>	<b>2448</b>	<b>196.20</b>	<b>122.43</b>



# مرغ مرچ





نیچے دیئے گئے گوشوارہ میں مختلف صوبوں سے مرچ کے منڈی میں آنے کے اوقات ظاہر کئے گئے ہیں۔

صوبہ	مرچ کے بڑے پیداواری اضلاع	منڈی میں آنے کے اوقات
پنجاب	ملتان، لودھراں، پاکپتن، رحیم یار خان، خانیوال، وہاڑی اور بہاولپور، وغیرہ	مئی تا اگست
سندھ	عمرکوٹ، بدین، میرپور خاص، ٹھٹھہ، تھرپارکر، جامشورہ، ساکنگھڑ وغیرہ	ستمبر سے نومبر اور فروری سے اپریل

قیمت روپے فی 100 کلوگرام

منڈی	فروری (2019) کی قیمتیں	جوری (2019) کی قیمتیں	فروری (2018) کی قیمتیں	فروری (2019) کی قیمتیں کا موازنہ (2018) سے	فروری (2019) کی قیمتیں کا موازنہ (2018) سے
لاہور	22000	21700	16067	36.93	1.38
فیصل آباد	26005	24129	12000	116.71	7.77
سرگودھا	26326	21397	15625	68.49	23.03
ملتان	25701	20719	17529	46.62	24.04
گوجرانوالہ	26250	21732	16355	60.50	20.79
اوکاڑہ	26040	22293	17899	45.48	16.81
راولپنڈی	26500	21850	16542	60.20	21.28
رحیم یار خان	24580	27750	18700	31.44	-11.42
بہاولپور	24330	20000	19500	24.77	21.65
ڈیرہ غازی خان	23500	15714	13518	73.84	49.55
اوسط	25123	21729	16373	56.50	17.49

## صوبہ پنجاب میں فصلوں، پھلوں اور سبز یوں کی برداشت کا کیلنڈر

نمبر شمار	اشیاء	جوری	فروری	مارچ	اپریل	مئی	جون	جولائی	اگست	ستمبر	اکتوبر	نومبر	دسمبر
1	کنڈم												
2	مٹی												
3	چاول بامتی												
4	چاول اری												
5	کنا												
6	چنا												
7	ماس												
8	مسور												
9	مونگ												
10	آلو												
11	پیاز												
12	ٹماٹر												
13	مرچ												
14	لہسن												
15	مٹر												
16	گاجر												
17	موٹی												
18	شامبھ												
19	آم												
20	کنوں												
21	سبب												
22	سبز یوں												

## صوبہ پنجاب میں فصلوں، پھلوں اور سبز یوں کی پیداوار

پیداوار (000 ٹن)

نمبر شمار	اشیاء	پیداوار سال 2015-16	پیداوار سال 2016-17	پیداوار سال 2017-18
1	کنڈم	19526.700	20466.300	19178.5
2	مٹی	4391.200	5237.200	5028.0
3	چاول	3502.300	3475.000	3898.0
4	چاول بامتی	2279.21	2524.39	2816.6
5	چاول اری	460.76	391.79	362.5
6	کنا	41968.200	49613.000	55067.5
7	چنا	227.200	262.500	260.5
8	ماس	4.900	3.600	3.5
9	مسور	4.100	4.000	2.837
10	مونگ	93.900	120.900	113.2
11	آلو	3811.100	3660.300	4402.6
12	پیاز	328.200	370.400	465.0
13	ٹماٹر	106.200	105.600	109.4
14	مرچ	9.100	10.100	11.2
15	لہسن	24.100	25200	27.442
16	آم	1227.951	1375.028	1329.343
17	کنوں	2065.83	1916.79	2085.488
18	امرود	414.649	435.905	491.670



ایگریکلچر ڈیپارٹمنٹ (مارکیٹنگ ونگ) حکومت، پنجاب

21 ڈیپوس روڈ، لاہور

فون نمبر: 042-99201094 & 042-99204229

ویب سائٹ: [www.amis.pk](http://www.amis.pk)